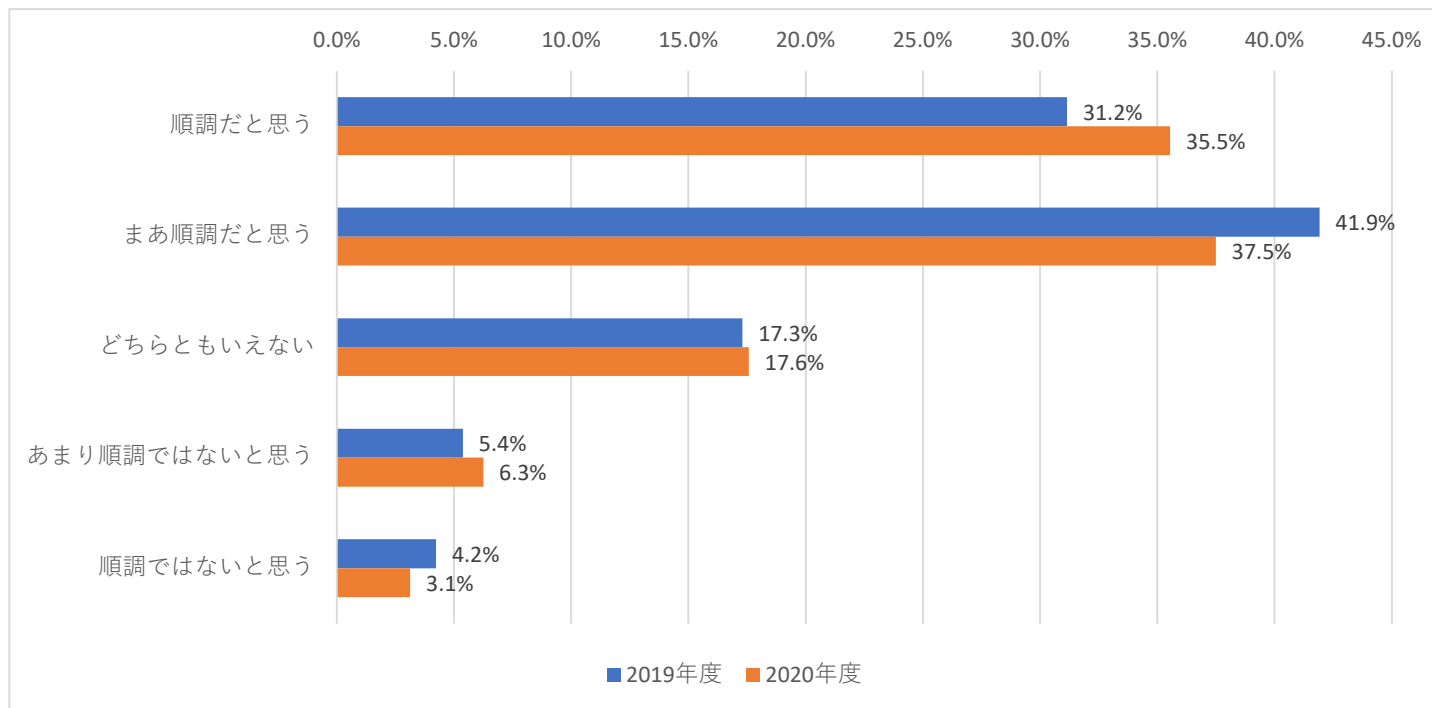


Q これまでの単位取得状況について順調だと考えていますか。

		年度	回答者数	順調だと思う		まあ順調だと思う		どちらともいえない		あまり順調ではないと思う		順調ではないと思う	
学年	1年	2019	128	27	21.1%	64	50.0%	25	19.5%	6	4.7%	6	4.7%
		2020	132	29	22.0%	52	39.4%	35	26.5%	12	9.1%	4	3.0%
	2年	2019	132	54	40.9%	45	34.1%	20	15.2%	8	6.1%	5	3.8%
		2020	124	62	50.0%	44	35.5%	10	8.1%	4	3.2%	4	3.2%
学年合計		2019	260	81	31.2%	109	41.9%	45	17.3%	14	5.4%	11	4.2%
		2020	256	91	35.5%	96	37.5%	45	17.6%	16	6.3%	8	3.1%

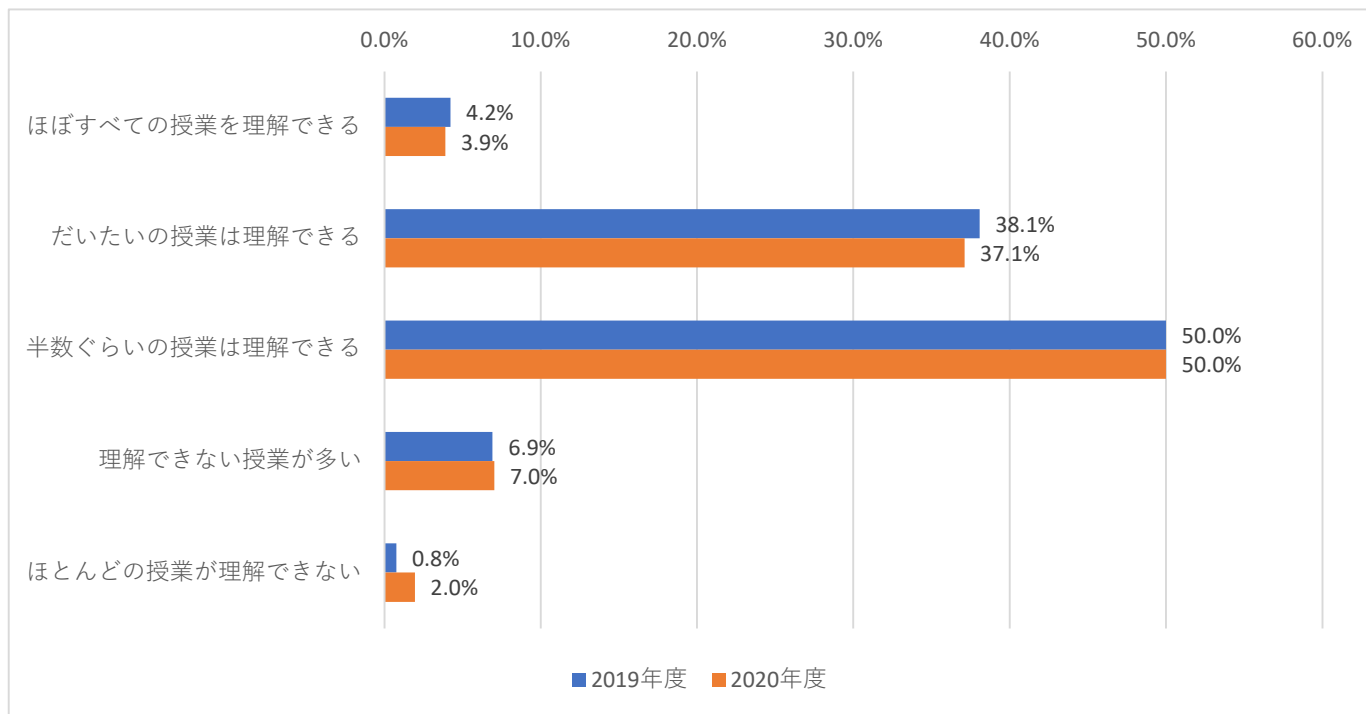
		年度	回答者数	順調だと思う		まあ順調だと思う		どちらともいえない		あまり順調ではないと思う		順調ではないと思う	
学科別	総合生活キャリア学科	2019	94	27	28.7%	40	42.6%	15	16.0%	7	7.4%	5	5.3%
		2020	101	32	31.7%	41	40.6%	17	16.8%	8	7.9%	3	3.0%
	幼児教育保育学科	2019	166	54	32.5%	69	41.6%	30	18.1%	7	4.2%	6	3.6%
		2020	155	59	38.1%	55	35.5%	28	18.1%	8	5.2%	5	3.2%
学科合計		2019	260	81	31.2%	109	41.9%	45	17.3%	14	5.4%	11	4.2%
		2020	256	91	35.5%	96	37.5%	45	17.6%	16	6.3%	8	3.1%



Q あなたがこれまでに受講した(している)授業について、どの程度理解できていると感じますか。

		年度	回答者数	ほぼすべての授業を理解できる		だいたいの授業は理解できる		半数ぐらいの授業は理解できる		理解できない授業が多い		ほとんどの授業が理解できない	
学年	1年	2019	128	6	4.7%	44	34.4%	70	54.7%	8	6.3%	0	0.0%
		2020	132	2	1.5%	28	21.2%	82	62.1%	16	12.1%	4	3.0%
	2年	2019	132	5	3.8%	55	41.7%	60	45.5%	10	7.6%	2	1.5%
		2020	124	8	6.5%	67	54.0%	46	37.1%	2	1.6%	1	0.8%
学年合計		2019	260	11	4.2%	99	38.1%	130	50.0%	18	6.9%	2	0.8%
		2020	256	10	3.9%	95	37.1%	128	50.0%	18	7.0%	5	2.0%

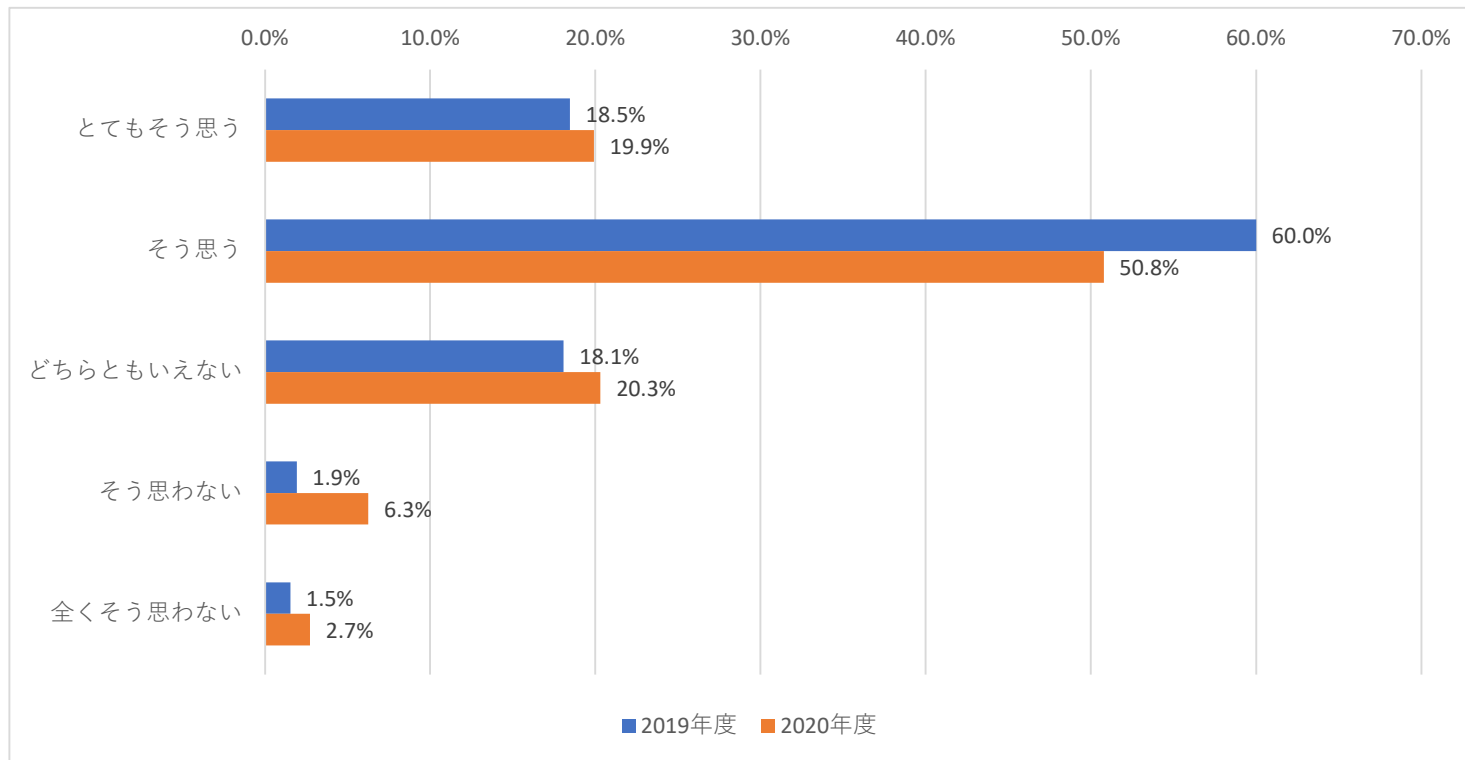
		年度	回答者数	ほぼすべての授業を理解できる		だいたいの授業は理解できる		半数ぐらいの授業は理解できる		理解できない授業が多い		ほとんどの授業が理解できない	
学科別	総合生活キャリア学科	2019	94	4	4.3%	35	37.2%	47	50.0%	8	8.5%	0	0.0%
		2020	101	7	6.9%	38	37.6%	41	40.6%	11	10.9%	4	4.0%
	幼児教育保育学科	2019	166	7	4.2%	64	38.6%	83	50.0%	10	6.0%	2	1.2%
		2020	155	3	1.9%	57	36.8%	87	56.1%	7	4.5%	1	0.6%
学年合計		2019	260	11	4.2%	99	38.1%	130	50.0%	18	6.9%	2	0.8%
		2020	256	10	3.9%	95	37.1%	128	50.0%	18	7.0%	5	2.0%



Q 入学時と比べて、本学で力がついたと思いますか。

		年度	回答者数	とてもそう思う		そう思う		どちらともいえない		そう思わない		全くそう思わない	
学年	1年	2019	128	21	16.4%	79	61.7%	24	18.8%	2	1.6%	2	1.6%
		2020	132	12	9.1%	62	47.0%	38	28.8%	14	10.6%	6	4.5%
	2年	2019	132	27	20.5%	77	58.3%	23	17.4%	3	2.3%	2	1.5%
		2020	124	39	31.5%	68	54.8%	14	11.3%	2	1.6%	1	0.8%
学年合計		2019	260	48	18.5%	156	60.0%	47	18.1%	5	1.9%	4	1.5%
		2020	256	51	19.9%	130	50.8%	52	20.3%	16	6.3%	7	2.7%

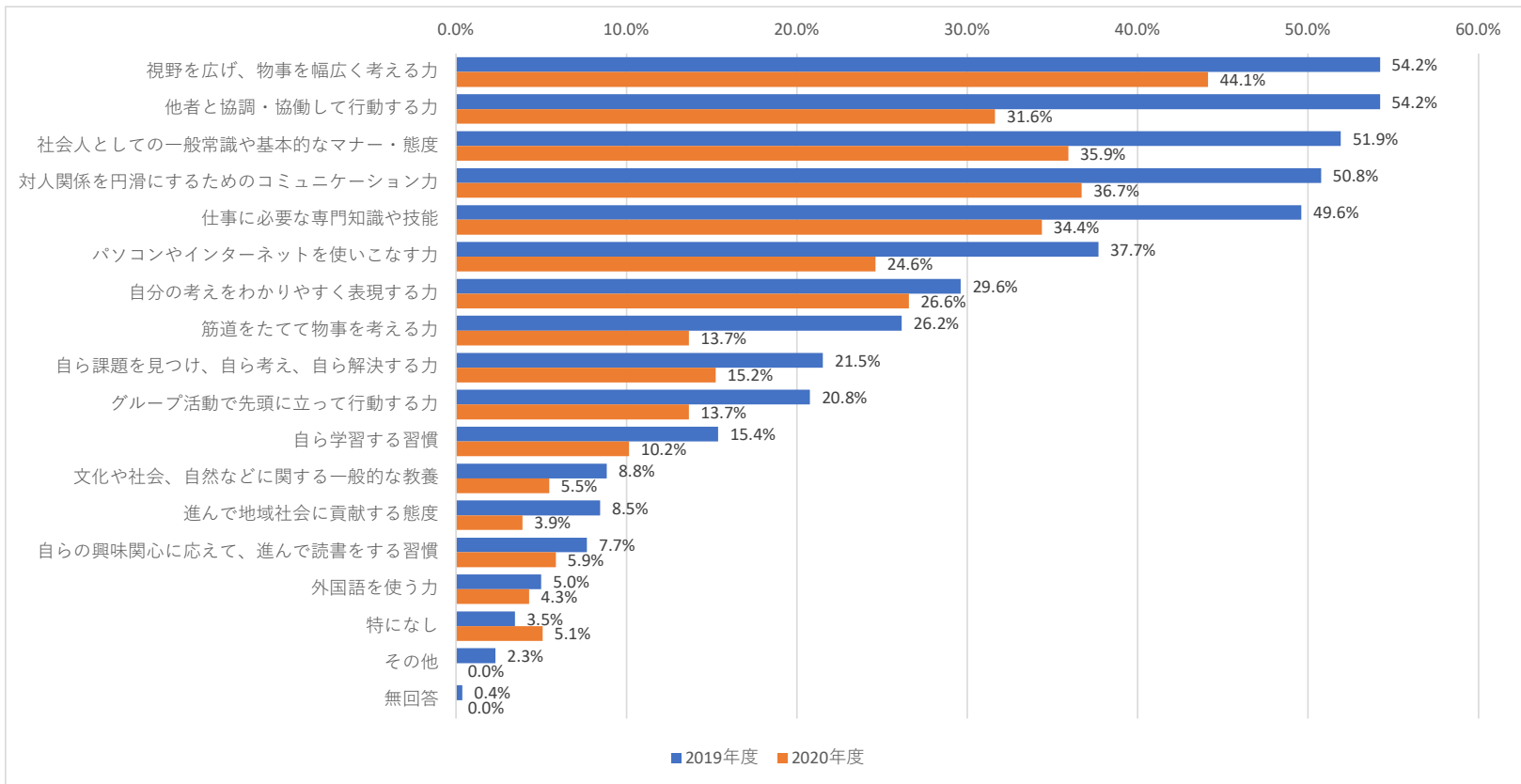
		年度	回答者数	とてもそう思う		そう思う		どちらともいえない		そう思わない		全くそう思わない	
学科別	総合生活キャリア学科	2019	94	14	14.9%	44	46.8%	29	30.9%	4	4.3%	3	3.2%
		2020	101	19	18.8%	32	31.7%	33	32.7%	12	11.9%	5	5.0%
	幼児教育保育学科	2019	166	34	20.5%	112	67.5%	18	10.8%	1	0.6%	1	0.6%
		2020	155	32	20.6%	98	63.2%	19	12.3%	4	2.6%	2	1.3%
学科合計		2019	260	48	18.5%	156	60.0%	47	18.1%	5	1.9%	4	1.5%
		2020	256	51	19.9%	130	50.8%	52	20.3%	16	6.3%	7	2.7%



Q 本学の教育全体を通し、入学時に比べて身についたと思うものを選んでください。【複数可】

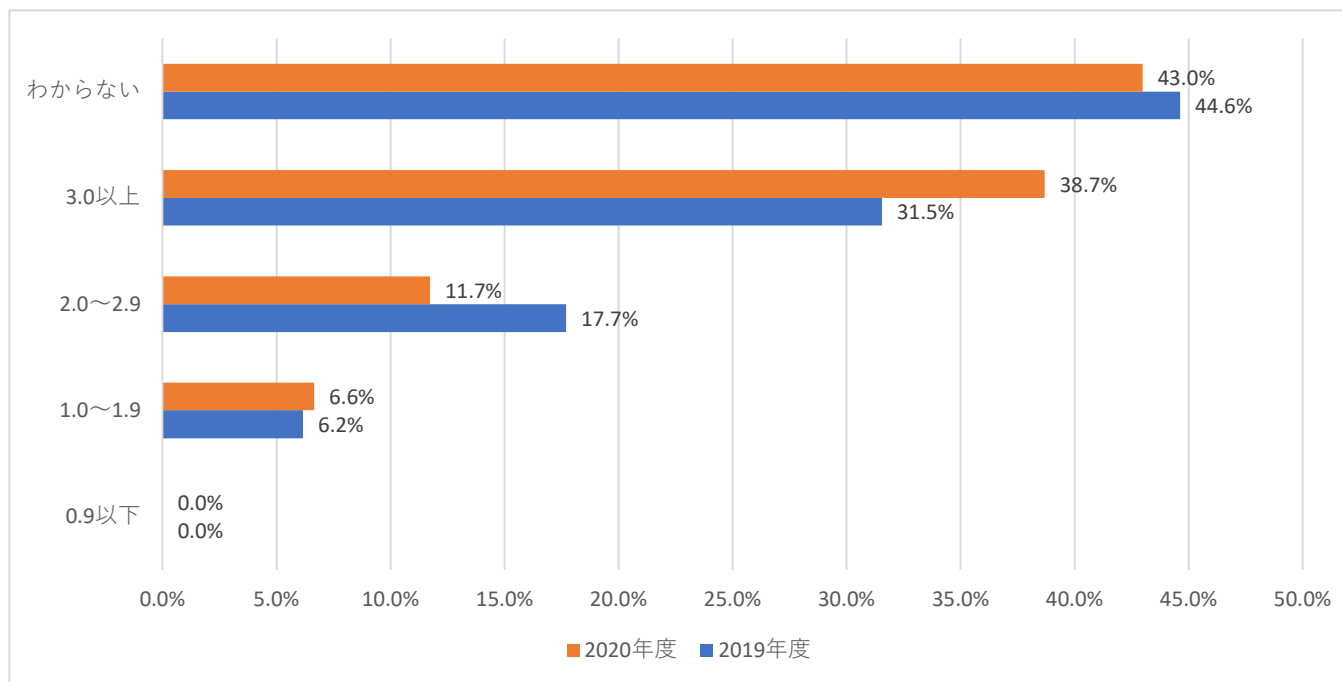
		年度	回答者数	視野を広げ、物事を幅広く考える力		筋道をたてて物事を考える力		自分の考えをわかりやすく表現する力		対人関係を円滑にするためのコミュニケーション力		他者と協調・協働して行動する力		グループ活動で先頭に立って行動する力		自ら学習する習慣		自らの興味関心に応えて、進んで読書をする習慣		自ら課題を見つけ、自ら考え、自ら解決する力		
学年	1年	2019	128	68	53.1%	35	27.3%	37	28.9%	57	44.5%	65	50.8%	21	16.4%	25	19.5%	10	7.8%	31	24.2%	
		2020	132	44	33.3%	15	11.4%	26	19.7%	41	31.1%	28	21.2%	15	11.4%	17	12.9%	8	6.1%	16	12.1%	
	2年	2019	132	73	55.3%	33	25.0%	40	30.3%	75	56.8%	76	57.6%	33	25.0%	15	11.4%	10	7.6%	25	18.9%	
		2020	124	69	55.6%	20	16.1%	42	33.9%	53	42.7%	53	42.7%	20	16.1%	9	7.3%	7	5.6%	23	18.5%	
学年合計		2019	260	141	54.2%	68	26.2%	77	29.6%	132	50.8%	141	54.2%	54	20.8%	40	15.4%	20	7.7%	56	21.5%	
		2020	256	113	44.1%	35	13.7%	68	26.6%	94	36.7%	81	31.6%	35	13.7%	26	10.2%	15	5.9%	39	15.2%	
学科別	総合生活キャリア学科	2019	128	45	47.9%	22	23.4%	22	23.4%	50	53.2%	43	45.7%	26	27.7%	17	18.1%	6	6.4%	16	17.0%	
		2020	101	41	40.6%	15	14.9%	27	26.7%	43	42.6%	32	31.7%	16	15.8%	14	13.9%	3	3.0%	15	14.9%	
	幼児教育保育学科	2019	132	96	57.8%	46	27.7%	55	33.1%	82	49.4%	98	59.0%	28	16.9%	23	13.9%	14	8.4%	40	24.1%	
		2020	155	72	46.5%	20	12.9%	41	26.5%	51	32.9%	49	31.6%	19	12.3%	12	7.7%	12	7.7%	24	15.5%	
	学科合計		2019	260	141	54.2%	68	26.2%	77	29.6%	132	50.8%	141	54.2%	54	20.8%	40	15.4%	20	7.7%	56	21.5%
			2020	256	113	44.1%	35	13.7%	68	26.6%	94	36.7%	81	31.6%	35	13.7%	26	10.2%	15	5.9%	39	15.2%

		年度	回答者数	パソコンやインターネットを使いこなす力		外国語を使う力		文化や社会、自然などに関する一般的な教養		社会人としての一般常識や基本的なマナー・態度		仕事に必要な専門知識や技能		進んで地域社会に貢献する態度		特になし		その他		無回答		
学年	1年	2019	128	27	21.1%	3	2.3%	6	4.7%	69	53.9%	63	49.2%	10	7.8%	6	4.7%	5	3.9%	0	0.0%	
		2020	132	37	28.0%	7	5.3%	6	4.5%	35	26.5%	33	25.0%	2	1.5%	7	5.3%	0	0.0%	0	0.0%	
	2年	2019	132	71	53.8%	10	7.6%	17	12.9%	66	50.0%	66	50.0%	12	9.1%	3	2.3%	1	0.8%	1	0.8%	
		2020	124	26	21.0%	4	3.2%	8	6.5%	57	46.0%	55	44.4%	8	6.5%	6	4.8%	0	0.0%	0	0.0%	
学年合計		2019	260	98	37.7%	13	5.0%	23	8.8%	135	51.9%	129	49.6%	22	8.5%	9	3.5%	6	2.3%	1	0.4%	
		2020	256	63	24.6%	11	4.3%	14	5.5%	92	35.9%	88	34.4%	10	3.9%	13	5.1%	0	0.0%	0	0.0%	
学科別	総合生活キャリア学科	2019	94	53	56.4%	9	9.6%	12	12.8%	64	68.1%	32	34.0%	8	8.5%	3	3.2%	2	2.1%	0	0.0%	
		2020	101	44	43.6%	8	7.9%	7	6.9%	53	52.5%	26	25.7%	6	5.9%	5	5.0%	0	0.0%	0	0.0%	
	幼児教育保育学科	2019	166	45	27.1%	4	2.4%	11	6.6%	71	42.8%	97	58.4%	14	8.4%	6	3.6%	4	2.4%	1	0.6%	
		2020	155	19	12.3%	3	1.9%	7	4.5%	39	25.2%	62	40.0%	4	2.6%	8	5.2%	0	0.0%	0	0.0%	
	学科合計		2019	260	98	37.7%	13	5.0%	23	8.8%	135	51.9%	129	49.6%	22	8.5%	9	3.5%	6	2.3%	1	0.4%
			2020	256	63	24.6%	11	4.3%	14	5.5%	92	35.9%	88	34.4%	10	3.9%	13	5.1%	0	0.0%	0	0.0%



Q 春学期のGPAは、いくつですか。

		年度	回答者数	0.9以下		1.0～1.9		2.0～2.9		3.0以上		わからない	
学年	1年	2019	128	0	0.0%	5	3.9%	17	13.3%	28	21.9%	78	60.9%
		2020	132	0	0.0%	9	6.8%	11	8.3%	46	34.8%	66	50.0%
	2年	2019	132	0	0.0%	11	8.3%	29	22.0%	54	40.9%	38	28.8%
		2020	124	0	0.0%	8	6.5%	19	15.3%	53	42.7%	44	35.5%
学年合計		2019	260	0	0.0%	16	6.2%	46	17.7%	82	31.5%	116	44.6%
		2020	256	0	0.0%	17	6.6%	30	11.7%	99	38.7%	110	43.0%
学科別	総合生活キャリア学科	2019	94	0	0.0%	13	13.8%	25	26.6%	30	31.9%	26	27.7%
		2020	101	0	0.0%	12	11.9%	23	22.8%	42	41.6%	24	23.8%
	幼児教育保育学科	2019	166	0	0.0%	3	1.8%	21	12.7%	52	31.3%	90	54.2%
		2020	155	0	0.0%	5	3.2%	7	4.5%	57	36.8%	86	55.5%
学科合計		2019	260	0	0.0%	16	6.2%	46	17.7%	82	31.5%	116	44.6%
		2020	256	0	0.0%	17	6.6%	30	11.7%	99	38.7%	110	43.0%



Q あなたは、大学4年間若しくは短大2年間の学修目標がありますか。

		年度	回答者数	明確にある		漠然とある		あまりない		全くない	
学年	1年	2019	128	32	25.0%	72	56.3%	19	14.8%	5	3.9%
		2020	132	12	9.1%	79	59.8%	32	24.2%	9	6.8%
	2年	2019	132	17	12.9%	52	39.4%	50	37.9%	13	9.8%
		2020	124	27	21.8%	59	47.6%	32	25.8%	6	4.8%
学年合計		2019	260	49	18.8%	124	47.7%	69	26.5%	18	6.9%
		2020	256	39	15.2%	138	53.9%	64	25.0%	15	5.9%
学科別	総合生活キャリア学科	2019	94	12	12.8%	38	40.4%	33	35.1%	11	11.7%
		2020	101	10	9.9%	42	41.6%	40	39.6%	9	8.9%
	幼児教育保育学科	2019	166	37	22.3%	86	51.8%	36	21.7%	7	4.2%
		2020	155	29	18.7%	96	61.9%	24	15.5%	6	3.9%
学科合計		2019	260	49	18.8%	124	47.7%	69	26.5%	18	6.9%
		2020	256	39	15.2%	138	53.9%	64	25.0%	15	5.9%

