

札幌国際大学 学修時間調査(授業時間以外に1日平均どれくらいの時間を勉強や研究の為に費やしているか。)

		年度	回答者数	30分程度		1時間程度		2時間程度		3時間程度		4時間以上		していない	無回答		
学年	1年	2019	311	82	26.4%	96	30.9%	39	12.5%	5	1.6%	0	0.0%	84	27.0%	5	1.6%
		2020	355	102	28.7%	124	34.9%	47	13.2%	13	3.7%	6	1.7%	63	17.8%	0	0.0%
		2021	343	98	28.6%	105	30.6%	42	12.2%	9	2.6%	2	0.6%	87	25.4%	0	0.0%
	2年	2019	189	60	31.7%	47	24.9%	7	3.7%	2	1.1%	2	1.1%	70	37.0%	1	0.5%
		2020	265	80	30.2%	94	35.5%	32	12.1%	11	4.1%	3	1.1%	45	17.0%	0	0.0%
		2021	336	104	30.9%	98	29.2%	31	9.2%	12	3.6%	4	1.2%	87	25.9%	0	0.0%
	3年	2019	275	58	21.1%	77	28.0%	36	13.1%	7	2.55%	7	2.55%	85	30.9%	5	1.8%
		2020	253	68	26.9%	67	26.5%	32	12.6%	8	3.2%	4	1.6%	74	29.2%	0	0.0%
		2021	281	85	30.2%	85	30.2%	31	11.0%	10	3.6%	4	1.4%	66	23.5%	0	0.0%
	4年	2019	208	49	23.6%	36	17.3%	16	7.7%	3	1.4%	5	2.4%	96	46.2%	3	1.4%
		2020	230	74	32.2%	62	27.0%	27	11.7%	9	3.9%	4	1.7%	54	23.5%	0	0.0%
		2021	243	73	30.0%	52	21.4%	22	9.1%	1	0.4%	5	2.1%	90	37.0%	0	0.0%
無回答	2019	0	0	0.0%	0	0.0%	0	0.0%	0	0.0%	0	0.0%	0	0.0%	0	0.0%	
	2020	0	0	0.0%	0	0.0%	0	0.0%	0	0.0%	0	0.0%	0	0.0%	0	0.0%	
	2021	0	0	0.0%	0	0.0%	0	0.0%	0	0.0%	0	0.0%	0	0.0%	0	0.0%	
学年合計		2019	983	249	25.3%	256	26.1%	98	10.0%	17	1.7%	14	1.4%	335	34.1%	14	1.4%
		2020	1103	324	29.4%	347	31.5%	138	12.5%	41	3.7%	17	1.5%	236	21.4%	0	0.0%
		2021	1203	360	29.9%	340	28.3%	126	10.5%	32	2.7%	15	1.2%	330	27.4%	0	0.0%

			年度	回答者数	30分程度		1時間程度		2時間程度		3時間程度		4時間以上		していない	無回答		
学科別	人文学部	現代文化学科	2019	79	19	24.0%	30	38.0%	12	15.2%	1	1.3%	3	3.8%	14	17.7%	0	0.0%
			2020	87	23	26.4%	25	28.7%	24	27.6%	5	5.8%	3	3.5%	7	8.0%	0	0.0%
			2021	101	30	29.7%	41	40.6%	17	16.8%	4	4.0%	1	1.0%	8	7.9%	0	0.0%
		心理学科臨床心理専攻	2019	130	33	25.4%	33	25.4%	15	11.5%	2	1.6%	3	2.3%	41	31.5%	3	2.3%
			2020	159	29	18.2%	58	36.5%	25	15.7%	8	5.0%	5	3.2%	34	21.4%	0	0.0%
			2021	214	51	23.8%	80	37.4%	28	13.1%	7	3.3%	2	0.9%	46	21.5%	0	0.0%
	心理学科子ども心理専攻	2019	129	41	31.8%	37	28.7%	5	3.9%	1	0.7%	0	0.0%	44	34.1%	1	0.7%	
		2020	152	48	31.6%	62	40.8%	11	7.2%	6	3.9%	0	0.0%	25	16.4%	0	0.0%	
		2021	135	53	39.3%	36	26.7%	13	9.6%	0	0.0%	3	2.2%	30	22.2%	0	0.0%	
	観光学部	観光ビジネス学科	2019	215	52	24.2%	52	24.2%	21	9.8%	5	2.3%	0	0.0%	81	37.7%	4	1.8%
			2020	228	69	30.3%	62	27.2%	33	14.5%	7	3.1%	4	1.7%	53	23.2%	0	0.0%
			2021	216	71	32.9%	58	26.8%	22	10.2%	7	3.2%	0	0.0%	58	26.8%	0	0.0%
		国際観光学科	2019	85	15	17.6%	31	36.5%	23	27.1%	3	3.5%	1	1.2%	9	10.6%	3	3.5%
			2020	112	25	22.3%	40	35.7%	16	14.3%	11	9.8%	3	2.7%	17	15.2%	0	0.0%
			2021	132	35	26.5%	33	25.0%	27	20.5%	9	6.8%	3	2.3%	25	18.9%	0	0.0%
	スポーツ人間	スポーツビジネス学科	2019	168	43	25.6%	36	21.4%	3	1.8%	2	1.2%	0	0.0%	83	49.4%	1	0.6%
			2020	157	61	38.9%	39	24.8%	5	3.2%	1	0.6%	0	0.0%	51	32.5%	0	0.0%
			2021	138	39	28.3%	26	18.8%	4	2.9%	2	1.4%	0	0.0%	67	48.6%	0	0.0%
スポーツ指導学科		2019	177	46	26.0%	37	20.9%	19	10.7%	3	1.7%	7	4.0%	63	35.6%	2	1.1%	
		2020	208	69	33.2%	61	29.3%	24	11.5%	3	1.4%	2	1.0%	49	23.6%	0	0.0%	
		2021	267	81	30.3%	66	24.7%	15	5.6%	3	1.1%	6	2.3%	96	36.0%	0	0.0%	
無回答		2019	0	0	0.0%	0	0.0%	0	0.0%	0	0.0%	0	0.0%	0	0.0%	0	0.0%	
		2020	0	0	0.0%	0	0.0%	0	0.0%	0	0.0%	0	0.0%	0	0.0%	0	0.0%	
		2021	0	0	0.0%	0	0.0%	0	0.0%	0	0.0%	0	0.0%	0	0.0%	0	0.0%	
学科合計			2019	983	249	25.3%	256	26.1%	98	10.0%	17	1.7%	14	1.4%	335	34.1%	14	1.4%
			2020	1,103	324	29.4%	347	31.5%	138	12.5%	41	3.7%	17	1.5%	236	21.4%	0	0.0%
			2021	1,203	360	29.9%	340	28.3%	126	10.5%	32	2.7%	15	1.2%	330	27.4%	0	0.0%

札幌国際大学短期大学部 学修時間調査(授業時間以外に1日平均どれくらいの時間を勉強や研究の為に費やしているか。)

		年度	回答者数	30分程度		1時間程度		2時間程度		3時間程度		4時間以上		していない	
学年	1年	2019	128	50	39.1%	34	26.6%	8	6.2%	0	0.0%	1	0.8%	35	27.3%
		2020	132	50	37.9%	43	32.6%	6	4.5%	2	1.5%	0	0.0%	31	23.5%
		2021	120	55	45.8%	36	30.0%	2	1.7%	2	1.7%	0	0.0%	25	20.8%
	2年	2019	132	42	31.8%	16	12.1%	5	3.8%	0	0.0%	0	0.0%	69	52.3%
		2020	124	45	36.3%	31	25.0%	3	2.4%	2	1.6%	0	0.0%	43	34.7%
		2021	117	44	37.6%	20	17.1%	5	4.3%	2	1.7%	0	0.0%	46	39.3%
学年合計		2019	260	92	35.4%	50	19.2%	13	5.0%	0	0.0%	1	0.4%	104	40.0%
		2020	256	95	37.1%	74	28.9%	9	3.5%	4	1.6%	0	0.0%	74	28.9%
		2021	237	99	41.8%	56	23.6%	7	2.9%	4	1.7%	0	0.0%	71	30.0%

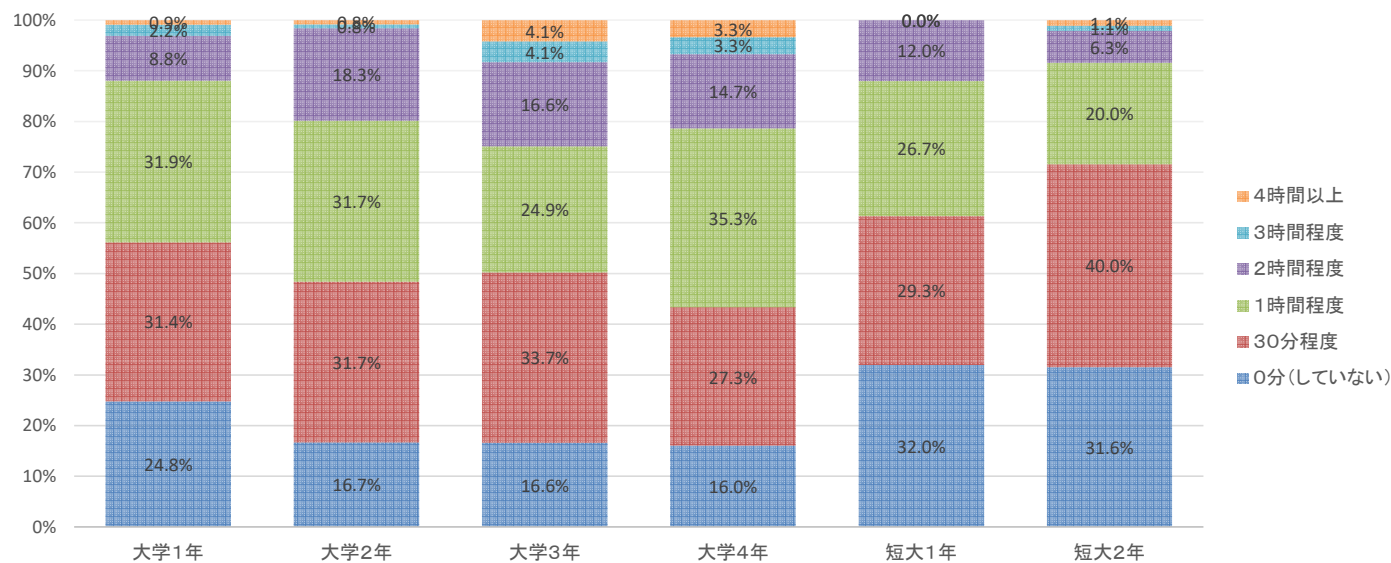
		年度	回答者数	30分程度		1時間程度		2時間程度		3時間程度		4時間以上		していない	
学科別	総合生活キャリア学科	2019	94	27	28.7%	24	25.5%	4	4.3%	0	0.0%	1	1.1%	38	40.4%
		2020	101	29	28.7%	40	39.6%	6	5.9%	3	3.0%	0	0.0%	23	22.8%
		2021	96	33	34.4%	27	28.1%	4	4.2%	3	3.1%	0	0.0%	29	30.2%
	幼児教育保育学科	2019	166	65	39.1%	26	15.7%	9	5.4%	0	0.0%	0	0.0%	66	39.8%
		2020	155	66	42.6%	34	21.9%	3	1.9%	1	0.7%	0	0.0%	51	32.9%
		2021	141	66	46.8%	29	20.6%	3	2.1%	1	0.7%	0	0.0%	42	29.8%
学科合計		2019	260	92	35.4%	50	19.2%	13	5.0%	0	0.0%	1	0.4%	104	40.0%
		2020	256	95	37.1%	74	28.9%	9	3.5%	4	1.6%	0	0.0%	74	28.9%
		2021	237	99	41.8%	56	23.6%	7	2.9%	4	1.7%	0	0.0%	71	30.0%

令和4（2022）年調査

2.2. 授業時間以外に1日平均どれくらいの時間を勉強や研究の為に費やしていますか。

学科・学年等		回答数	0分(していない)		30分程度		1時間程度		2時間程度		3時間程度		4時間以上	
大学	1年	226	56	24.8%	71	31.4%	72	31.9%	20	8.8%	5	2.2%	2	0.9%
	2年	126	21	16.7%	40	31.7%	40	31.7%	23	18.3%	1	0.8%	1	0.8%
	3年	193	32	16.6%	65	33.7%	48	24.9%	32	16.6%	8	4.1%	8	4.1%
	4年	150	24	16.0%	41	27.3%	53	35.3%	22	14.7%	5	3.3%	5	3.3%
	現代文化学科	60	1	1.7%	11	18.3%	23	38.3%	18	30.0%	4	6.7%	3	5.0%
	国際教養学科	49	7	14.3%	15	30.6%	17	34.7%	7	14.3%	2	4.1%	1	2.0%
	心理学科臨床心理専攻	112	16	14.3%	34	30.4%	39	34.8%	17	15.2%	3	2.7%	3	2.7%
	心理学科子ども心理専攻	109	15	13.8%	49	45.0%	34	31.2%	9	8.3%	1	0.9%	1	0.9%
	観光ビジネス学科	118	24	20.3%	32	27.1%	35	29.7%	20	16.9%	4	3.4%	3	2.5%
	国際観光学科	56	8	14.3%	13	23.2%	18	32.1%	13	23.2%	2	3.6%	2	3.6%
	スポーツビジネス学科	64	25	39.1%	22	34.4%	12	18.8%	3	4.7%	1	1.6%	1	1.6%
スポーツ指導学科	127	37	29.1%	41	32.3%	35	27.6%	10	7.9%	2	1.6%	2	1.6%	
大学学科計		695	133	19.1%	217	31.2%	213	30.6%	97	14.0%	19	2.7%	16	2.3%
短大部	1年	75	24	32.0%	22	29.3%	20	26.7%	9	12.0%		0.0%		0.0%
	2年	95	30	31.6%	38	40.0%	19	20.0%	6	6.3%	1	1.1%	1	1.1%
	総合生活キャリア学科	67	17	25.4%	23	34.3%	16	23.9%	10	14.9%		0.0%	1	1.5%
	幼児教育保育学科	103	37	35.9%	37	35.9%	23	22.3%	5	4.9%	1	1.0%		0.0%
短大学科計		170	54	31.8%	60	35.3%	39	22.9%	15	8.8%	1	0.6%	1	0.6%

22. 授業時間以外に1日平均どれくらいの時間を勉強や研究の為に費やしていますか。



Q あなたがこれまでに受講した(している)授業について、どの程度理解できていると感じますか。

	年度	回答者数	ほぼすべての授業を理解できる		だいたいの授業は理解できる		半数ぐらいの授業は理解できる		理解できない授業が多い		ほとんどの授業が理解できない		無回答		
			人数	割合	人数	割合	人数	割合	人数	割合	人数	割合	人数	割合	
学年	1年	2019	311	27	8.7%	154	49.5%	111	35.7%	14	4.5%	3	1.0%	2	0.6%
		2020	355	21	5.9%	155	43.7%	143	40.3%	31	8.7%	5	1.4%	0	0.0%
		2021	343	21	6.1%	142	41.4%	148	43.2%	32	9.3%	0	0.0%	0	0.0%
	2年	2019	189	5	2.6%	88	46.6%	74	39.1%	18	9.5%	2	1.1%	2	1.1%
		2020	265	20	7.5%	112	42.3%	116	43.8%	15	5.7%	2	0.7%	0	0.0%
		2021	336	20	6.0%	118	35.1%	152	45.2%	41	12.2%	5	1.5%	0	0.0%
	3年	2019	275	21	7.6%	138	50.2%	94	34.2%	16	5.8%	3	1.1%	3	1.1%
		2020	253	8	3.2%	119	47.0%	110	43.5%	15	5.9%	1	0.4%	0	0.0%
		2021	281	18	6.4%	124	44.1%	120	42.7%	18	6.4%	1	0.4%	0	0.0%
	4年	2019	208	18	8.6%	84	40.4%	85	40.9%	15	7.2%	4	1.9%	2	1.0%
		2020	230	24	10.4%	103	44.8%	91	39.6%	10	4.3%	2	0.9%	0	0.0%
		2021	243	20	8.4%	89	36.6%	122	50.2%	10	4.1%	2	0.8%	0	0.0%
	無回答	2019	0	0	0.0%	0	0.0%	0	0.0%	0	0.0%	0	0.0%	0	0.0%
		2020	0	0	0.0%	0	0.0%	0	0.0%	0	0.0%	0	0.0%	0	0.0%
		2021	0	0	0.0%	0	0.0%	0	0.0%	0	0.0%	0	0.0%	0	0.0%
学年合計	2019	983	71	7.3%	464	47.2%	364	37.0%	63	6.4%	12	1.2%	9	0.9%	
	2020	1103	73	6.6%	489	44.3%	460	41.7%	71	6.5%	10	0.9%	0	0.0%	
	2021	1203	79	6.6%	473	39.3%	542	45.0%	101	8.4%	8	0.7%	0	0.0%	

		年度	回答者数	ほぼすべての授業を理解できる		だいたいの授業は理解できる		半数ぐらいの授業は理解できる		理解できない授業が多い		ほとんどの授業が理解できない		無回答	
学科別	現代文化学科	2019	79	2	2.5%	40	50.6%	29	36.7%	7	8.9%	1	1.3%	0	0.0%
		2020	87	3	3.4%	42	48.3%	37	42.5%	4	4.6%	1	1.2%	0	0.0%
		2021	101	8	7.9%	53	52.5%	34	33.7%	5	4.9%	1	1.0%	0	0.0%
	心理学科臨床心理専攻	2019	130	4	3.1%	62	47.7%	44	33.8%	17	13.1%	1	0.8%	2	1.5%
		2020	159	7	4.4%	65	40.9%	74	46.5%	10	6.3%	3	1.9%	0	0.0%
		2021	214	11	5.2%	79	36.9%	100	46.7%	22	10.3%	2	0.9%	0	0.0%
	心理学科子ども心理専攻	2019	129	6	4.7%	56	43.4%	59	45.7%	7	5.4%	1	0.8%	0	0.0%
		2020	152	5	3.3%	76	50.0%	61	40.1%	9	5.9%	1	0.7%	0	0.0%
		2021	135	4	3.0%	53	39.2%	64	47.4%	12	8.9%	2	1.5%	0	0.0%
	観光ビジネス学科	2019	215	19	8.8%	108	50.2%	69	32.1%	12	5.6%	4	1.9%	3	1.4%
		2020	228	14	6.1%	96	42.1%	100	43.9%	18	7.9%	0	0.0%	0	0.0%
		2021	216	17	7.9%	80	37.0%	103	47.7%	16	7.4%	0	0.0%	0	0.0%
	国際観光学科	2019	85	13	15.3%	48	56.5%	20	23.5%	2	2.3%	1	1.2%	1	1.2%
		2020	112	12	10.7%	58	51.8%	38	33.9%	3	2.7%	1	0.9%	0	0.0%
		2021	132	7	5.3%	57	43.2%	56	42.4%	12	9.1%	0	0.0%	0	0.0%
	スポーツビジネス学科	2019	168	10	6.0%	73	43.4%	77	45.8%	7	4.2%	0	0.0%	1	0.6%
		2020	157	14	8.9%	62	39.5%	66	42.0%	11	7.0%	4	2.6%	0	0.0%
		2021	138	8	5.8%	48	34.8%	68	49.3%	13	9.4%	1	0.7%	0	0.0%
	スポーツ指導学科	2019	177	17	9.6%	77	43.5%	66	37.3%	11	6.2%	4	2.3%	2	1.1%
		2020	208	18	8.6%	90	43.3%	84	40.4%	16	7.7%	0	0.0%	0	0.0%
		2021	267	24	9.0%	103	38.6%	117	43.8%	21	7.9%	2	0.7%	0	0.0%
無回答	2019	0	0	0.0%	0	0.0%	0	0.0%	0	0.0%	0	0.0%	0	0.0%	
	2020	0	0	0.0%	0	0.0%	0	0.0%	0	0.0%	0	0.0%	0	0.0%	
	2021	0	0	0.0%	0	0.0%	0	0.0%	0	0.0%	0	0.0%	0	0.0%	
学科合計	2019	983	71	7.2%	464	47.2%	364	37.1%	63	6.4%	12	1.2%	9	0.9%	
	2020	1103	73	6.6%	489	44.3%	460	41.7%	71	6.5%	10	0.9%	0	0.0%	
	2021	1203	79	6.6%	473	39.3%	542	45.0%	101	8.4%	8	0.7%	0	0.0%	

Q あなたがこれまでに受講した(している)授業について、どの程度理解できていると感じますか。

		年度	回答者数	ほぼすべての授業を理解できる		だいたいの授業は理解できる		半数ぐらいの授業は理解できる		理解できない授業が多い		ほとんどの授業が理解できない	
学年	1年	2019	128	6	4.7%	44	34.4%	70	54.7%	8	6.2%	0	0.0%
		2020	132	2	1.5%	28	21.2%	82	62.1%	16	12.1%	4	3.1%
		2021	120	2	1.7%	54	45.0%	53	44.2%	10	8.3%	1	0.8%
	2年	2019	132	5	3.8%	55	41.7%	60	45.4%	10	7.6%	2	1.5%
		2020	124	8	6.5%	67	54.0%	46	37.1%	2	1.6%	1	0.8%
		2021	117	1	0.8%	38	32.5%	65	55.6%	13	11.1%	0	0.0%
学年合計		2019	260	11	4.2%	99	38.1%	130	50.0%	18	6.9%	2	0.8%
		2020	256	10	3.9%	95	37.1%	128	50.0%	18	7.0%	5	2.0%
		2021	237	3	1.3%	92	38.8%	118	49.8%	23	9.7%	1	0.4%

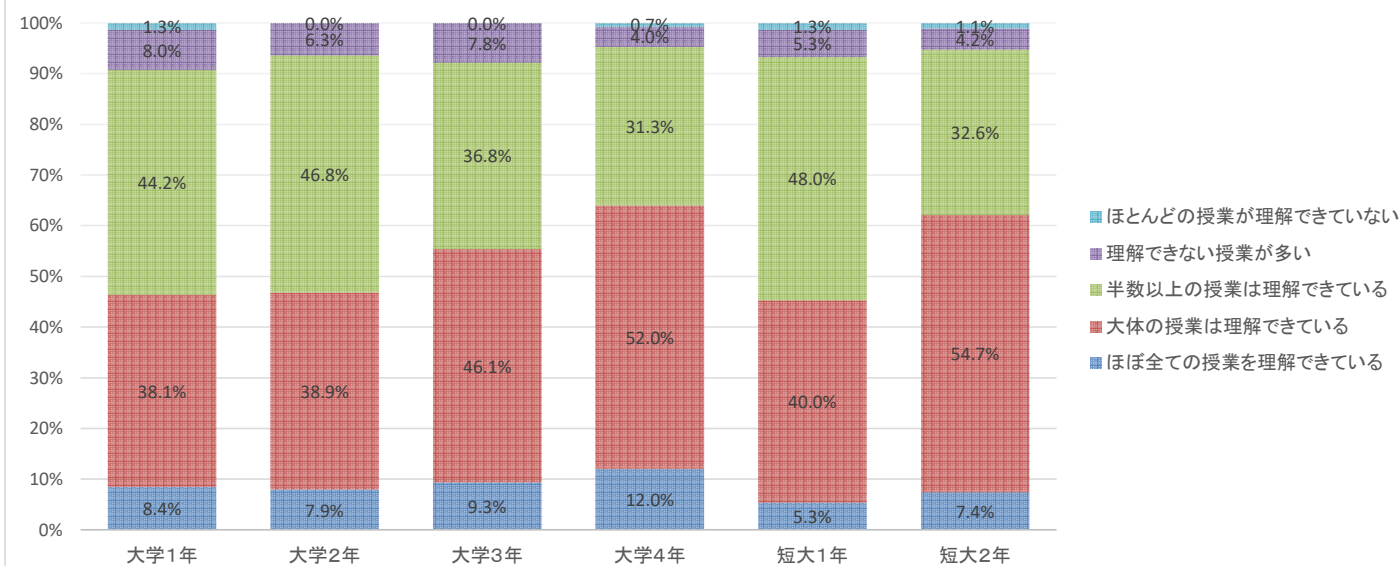
		年度	回答者数	ほぼすべての授業を理解できる		だいたいの授業は理解できる		半数ぐらいの授業は理解できる		理解できない授業が多い		ほとんどの授業が理解できない	
学科別	総合生活キャリア学科	2019	94	4	4.3%	35	37.2%	47	50.0%	8	8.5%	0	0.0%
		2020	101	7	6.9%	38	37.6%	41	40.6%	11	10.9%	4	4.0%
		2021	96	0	0.0%	44	45.8%	42	43.8%	9	9.4%	1	1.0%
	幼児教育保育学科	2019	166	7	4.2%	64	38.6%	83	50.0%	10	6.0%	2	1.2%
		2020	155	3	1.9%	57	36.8%	87	56.1%	7	4.5%	1	0.7%
		2021	141	3	2.1%	48	34.1%	76	53.9%	14	9.9%	0	0.0%
学年合計		2019	260	11	4.2%	99	38.1%	130	50.0%	18	6.9%	2	0.8%
		2020	256	10	3.9%	95	37.1%	128	50.0%	18	7.0%	5	2.0%
		2021	237	3	1.3%	92	38.8%	118	49.8%	23	9.7%	1	0.4%

令和4（2022）年調査

23. これまでに受講した（している）授業について、どの程度理解できていると感じますか。

学科・学年等		回答数	ほぼ全ての授業を理解できている		大体の授業は理解できている		半数以上の授業は理解できている		理解できない授業が多い		ほとんどの授業が理解できていない	
大学	1年	226	19	8.4%	86	38.1%	100	44.2%	18	8.0%	3	1.3%
	2年	126	10	7.9%	49	38.9%	59	46.8%	8	6.3%		0.0%
	3年	193	18	9.3%	89	46.1%	71	36.8%	15	7.8%		0.0%
	4年	150	18	12.0%	78	52.0%	47	31.3%	6	4.0%	1	0.7%
	現代文化学科	60	5	8.3%	35	58.3%	18	30.0%	2	3.3%		0.0%
	国際教養学科	49	6	12.2%	18	36.7%	21	42.9%	4	8.2%		0.0%
	心理学科臨床心理専攻	112	11	9.8%	48	42.9%	40	35.7%	12	10.7%	1	0.9%
	心理学科子ども心理専攻	109	5	4.6%	45	41.3%	53	48.6%	5	4.6%	1	0.9%
	観光ビジネス学科	118	13	11.0%	57	48.3%	38	32.2%	9	7.6%	1	0.8%
	国際観光学科	56	9	16.1%	25	44.6%	21	37.5%	1	1.8%		0.0%
	スポーツビジネス学科	64	4	6.3%	27	42.2%	29	45.3%	3	4.7%	1	1.6%
スポーツ指導学科	127	12	9.4%	47	37.0%	57	44.9%	11	8.7%		0.0%	
大学学科計	695	65	9.4%	302	43.5%	277	39.9%	47	6.8%	4	0.6%	
短大部	1年	75	4	5.3%	30	40.0%	36	48.0%	4	5.3%	1	1.3%
	2年	95	7	7.4%	52	54.7%	31	32.6%	4	4.2%	1	1.1%
	総合生活キャリア学科	67	6	9.0%	36	53.7%	21	31.3%	3	4.5%	1	1.5%
	幼児教育保育学科	103	5	4.9%	46	44.7%	46	44.7%	5	4.9%	1	1.0%
	短大学科計	170	11	6.5%	82	48.2%	67	39.4%	8	4.7%	2	1.2%

23. これまでに受講した（している）授業について、どの程度理解できていると感じますか。



Q 入学時と比べて、本学で力がついたと思いますか。

		年度	回答者数	とてもそう思う		そう思う		どちらともいえない		そう思わない		全くそう思わない		無回答	
学年	1年	2019	311	23	7.4%	179	57.5%	87	28.0%	11	3.5%	8	2.6%	3	1.0%
		2020	355	32	9.0%	155	43.7%	128	36.0%	28	7.9%	12	3.4%	0	0.0%
		2021	343	44	12.8%	176	51.3%	105	30.6%	15	4.4%	3	0.9%	0	0.0%
	2年	2019	189	15	7.9%	95	50.3%	62	32.8%	7	3.7%	8	4.2%	2	1.1%
		2020	265	36	13.6%	134	50.6%	75	28.3%	15	5.7%	5	1.9%	0	0.0%
		2021	336	39	11.6%	154	45.8%	108	32.2%	27	8.0%	8	2.4%	0	0.0%
	3年	2019	275	39	14.2%	155	56.4%	65	23.6%	6	2.2%	7	2.5%	3	1.1%
		2020	253	43	17.0%	120	47.4%	69	27.3%	13	5.1%	8	3.2%	0	0.0%
		2021	281	48	17.1%	151	53.7%	63	22.4%	16	5.7%	3	1.1%	0	0.0%
	4年	2019	208	46	22.1%	101	48.6%	45	21.6%	7	3.4%	8	3.8%	1	0.5%
		2020	230	60	26.1%	117	50.9%	39	16.9%	11	4.8%	3	1.3%	0	0.0%
		2021	243	44	18.1%	142	58.4%	48	19.8%	7	2.9%	2	0.8%	0	0.0%
無回答	2019	0	0	0.0%	0	0.0%	0	0.0%	0	0.0%	0	0.0%	0	0.0%	
	2020	0	0	0.0%	0	0.0%	0	0.0%	0	0.0%	0	0.0%	0	0.0%	
	2021	0	0	0.0%	0	0.0%	0	0.0%	0	0.0%	0	0.0%	0	0.0%	
学年合計		2019	983	123	12.5%	530	53.9%	259	26.3%	31	3.2%	31	3.2%	9	0.9%
		2020	1103	171	15.5%	526	47.7%	311	28.2%	67	6.1%	28	2.5%	0	0.0%
		2021	1203	175	14.6%	623	51.8%	324	26.9%	65	5.4%	16	1.3%	0	0.0%

		年度	回答者数	とてもそう思う		そう思う		どちらともいえない		そう思わない		全くそう思わない		無回答	
学科別	現代文化学科	2019	79	6	7.6%	40	50.6%	26	32.9%	3	3.8%	4	5.1%	0	0.0%
		2020	87	5	5.8%	40	46.0%	31	35.6%	7	8.0%	4	4.6%	0	0.0%
		2021	101	10	9.9%	57	56.4%	26	25.7%	4	4.0%	4	4.0%	0	0.0%
	心理学科臨床心理専攻	2019	130	5	3.8%	73	56.2%	36	27.7%	7	5.4%	7	5.4%	2	1.5%
		2020	159	15	9.4%	71	44.7%	55	34.6%	10	6.3%	8	5.0%	0	0.0%
		2021	214	26	12.1%	99	46.3%	73	34.1%	11	5.2%	5	2.3%	0	0.0%
	心理学科子ども心理専攻	2019	129	23	17.8%	86	66.7%	18	14.0%	2	1.5%	0	0.0%	0	0.0%
		2020	152	35	23.0%	80	52.6%	33	21.7%	4	2.7%	0	0.0%	0	0.0%
		2021	135	30	22.2%	73	54.1%	30	22.2%	2	1.5%	0	0.0%	0	0.0%
	観光ビジネス学科	2019	215	26	12.1%	102	47.5%	65	30.2%	8	3.7%	12	5.6%	2	0.9%
		2020	228	38	16.7%	105	46.1%	58	25.4%	21	9.2%	6	2.6%	0	0.0%
		2021	216	31	14.45%	109	50.5%	58	26.95%	15	6.9%	3	1.4%	0	0.0%
	国際観光学科	2019	85	14	16.5%	55	64.7%	13	15.3%	1	1.2%	1	1.2%	1	1.2%
		2020	112	19	17.0%	52	46.4%	35	31.2%	6	5.4%	0	0.0%	0	0.0%
		2021	132	17	12.9%	74	56.1%	33	25.0%	7	5.3%	1	0.7%	0	0.0%
	スポーツビジネス学科	2019	168	18	10.7%	85	50.6%	55	32.7%	3	1.8%	5	3.0%	2	1.2%
		2020	157	21	13.4%	70	44.6%	47	29.9%	12	7.6%	7	4.5%	0	0.0%
		2021	138	16	11.6%	68	49.3%	37	26.8%	15	10.9%	2	1.4%	0	0.0%
	スポーツ指導学科	2019	177	31	17.5%	89	50.3%	46	26.0%	7	4.0%	2	1.1%	2	1.1%
		2020	208	38	18.3%	108	51.9%	52	25.0%	7	3.4%	3	1.4%	0	0.0%
		2021	267	45	16.8%	143	53.6%	67	25.1%	11	4.1%	1	0.4%	0	0.0%
無回答	2019	0	0	0.0%	0	0.0%	0	0.0%	0	0.0%	0	0.0%	0	0.0%	
	2020	0	0	0.0%	0	0.0%	0	0.0%	0	0.0%	0	0.0%	0	0.0%	
	2021	0	0	0.0%	0	0.0%	0	0.0%	0	0.0%	0	0.0%	0	0.0%	
学科合計		2019	983	123	12.5%	530	53.9%	259	26.3%	31	3.2%	31	3.2%	9	0.9%
		2020	1103	171	15.5%	526	47.7%	311	28.2%	67	6.1%	28	2.5%	0	0.0%
		2021	1203	175	14.6%	623	51.8%	324	26.9%	65	5.4%	16	1.3%	0	0.0%



Q 入学時と比べて、本学で力がついたと思いますか。

		年度	回答者数	とてもそう思う		そう思う		どちらともいえない		そう思わない		全くそう思わない	
学年	1年	2019	128	21	16.4%	79	61.7%	24	18.7%	2	1.6%	2	1.6%
		2020	132	12	9.1%	62	47.0%	38	28.8%	14	10.6%	6	4.5%
		2021	120	23	19.2%	73	60.8%	19	15.8%	5	4.2%	0	0.0%
	2年	2019	132	27	20.5%	77	58.3%	23	17.4%	3	2.3%	2	1.5%
		2020	124	39	31.5%	68	54.8%	14	11.3%	2	1.6%	1	0.8%
		2021	117	15	12.8%	59	50.4%	29	24.8%	8	6.9%	6	5.1%
学年合計		2019	260	48	18.5%	156	60.0%	47	18.1%	5	1.9%	4	1.5%
		2020	256	51	19.9%	130	50.8%	52	20.3%	16	6.3%	7	2.7%
		2021	237	38	16.0%	132	55.7%	48	20.3%	13	5.5%	6	2.5%

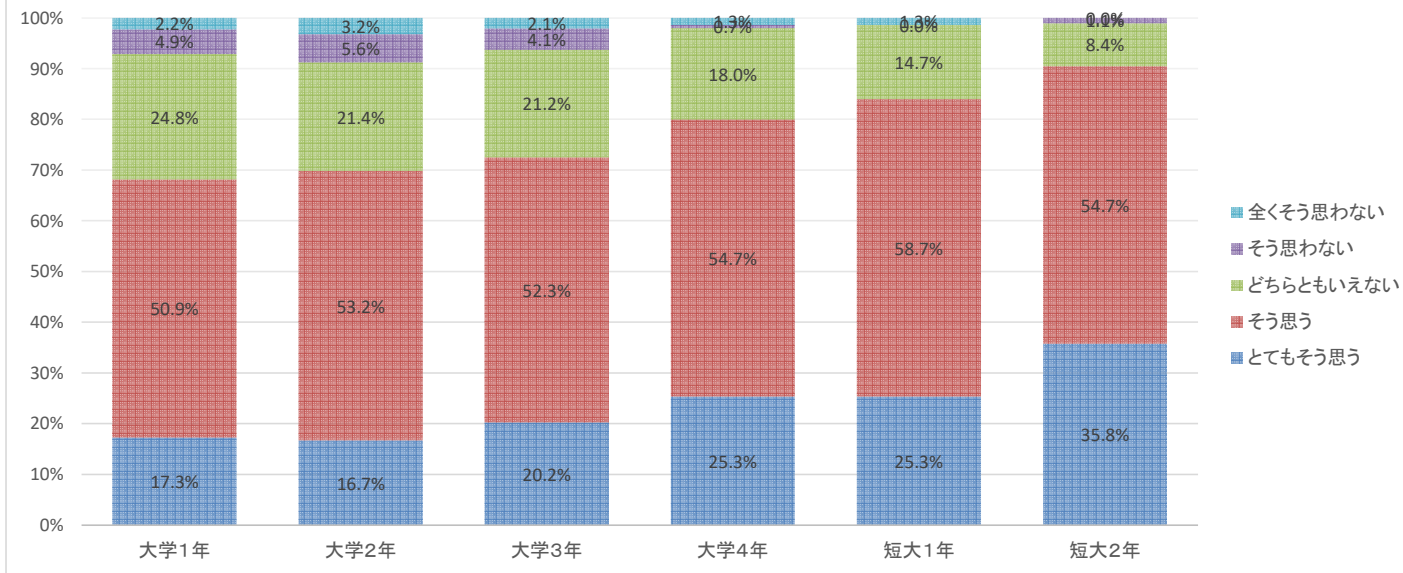
		年度	回答者数	とてもそう思う		そう思う		どちらともいえない		そう思わない		全くそう思わない	
学科別	総合生活キャリア学科	2019	94	14	14.9%	44	46.8%	29	30.8%	4	4.3%	3	3.2%
		2020	101	19	18.8%	32	31.7%	33	32.7%	12	11.9%	5	4.9%
		2021	96	12	12.5%	40	41.7%	30	31.2%	8	8.3%	6	6.2%
	幼児教育保育学科	2019	166	34	20.5%	112	67.5%	18	10.8%	1	0.6%	1	0.6%
		2020	155	32	20.6%	98	63.2%	19	12.3%	4	2.6%	2	1.3%
		2021	141	26	18.4%	92	65.3%	18	12.8%	5	3.5%	0	0.0%
学科合計		2019	260	48	18.5%	156	60.0%	47	18.1%	5	1.9%	4	1.5%
		2020	256	51	19.9%	130	50.8%	52	20.3%	16	6.3%	7	2.7%
		2021	237	38	16.0%	132	55.7%	48	20.3%	13	5.5%	6	2.5%

令和4（2022）年調査

24. 入学前と比べて、本学で力がついたと思いますか。

学科・学年等		回答数	とてもそう思う		そう思う		どちらともいえない		そう思わない		全くそう思わない	
大学	1年	226	39	17.3%	115	50.9%	56	24.8%	11	4.9%	5	2.2%
	2年	126	21	16.7%	67	53.2%	27	21.4%	7	5.6%	4	3.2%
	3年	193	39	20.2%	101	52.3%	41	21.2%	8	4.1%	4	2.1%
	4年	150	38	25.3%	82	54.7%	27	18.0%	1	0.7%	2	1.3%
	現代文化学科	60	12	20.0%	34	56.7%	12	20.0%	1	1.7%	1	1.7%
	国際教養学科	49	10	20.4%	26	53.1%	11	22.4%	1	2.0%	1	2.0%
	心理学科臨床心理専攻	112	15	13.4%	59	52.7%	37	33.0%	1	0.9%		0.0%
	心理学科子ども心理専攻	109	22	20.2%	64	58.7%	18	16.5%	5	4.6%		0.0%
	観光ビジネス学科	118	28	23.7%	54	45.8%	25	21.2%	6	5.1%	5	4.2%
	国際観光学科	56	13	23.2%	33	58.9%	10	17.9%		0.0%		0.0%
	スポーツビジネス学科	64	10	15.6%	35	54.7%	11	17.2%	5	7.8%	3	4.7%
スポーツ指導学科	127	27	21.3%	60	47.2%	27	21.3%	8	6.3%	5	3.9%	
大学学科計		695	137	19.7%	365	52.5%	151	21.7%	27	3.9%	15	2.2%
短大部	1年	75	19	25.3%	44	58.7%	11	14.7%		0.0%	1	1.3%
	2年	95	34	35.8%	52	54.7%	8	8.4%	1	1.1%		0.0%
	総合生活キャリア学科	67	22	32.8%	33	49.3%	10	14.9%	1	1.5%	1	1.5%
	幼児教育保育学科	103	31	30.1%	63	61.2%	9	8.7%		0.0%		0.0%
短大学科計		170	53	31.2%	96	56.5%	19	11.2%	1	0.6%	1	0.6%

24. 入学前と比べて、本学で力がついたと思いますか。



大学4年間で身に着ける以下の能力について、現在どの程度まで身につけていると感じますか？  
1を「入学時と変わらない」、5を「十分に身についた」として考えてください。

①専門知識・技能を活用する力【知識・技能】

		2021年度	回答者数	1	2	3	4	5					
大学	学年	1年	343	17	5.0%	102	29.7%	128	37.3%	71	20.7%	25	7.3%
		2年	336	9	2.7%	51	15.2%	170	50.6%	87	25.9%	19	5.7%
		3年	281	2	0.7%	24	8.5%	111	39.5%	120	42.7%	24	8.5%
		4年	243	5	2.1%	14	5.8%	89	36.6%	114	46.9%	21	8.6%
	学科	現代文化学科	101	2	2.0%	21	20.8%	45	44.6%	28	27.7%	5	5.0%
		心理学科臨床心理専攻	214	12	5.6%	53	24.8%	77	36.0%	58	27.1%	14	6.5%
		心理学科子ども心理専攻	135	1	0.7%	12	8.9%	49	36.3%	64	47.4%	9	6.7%
		観光ビジネス学科	216	6	2.8%	25	11.6%	98	45.4%	74	34.3%	13	6.0%
		国際観光学科	132	3	2.3%	14	10.6%	67	50.8%	37	28.0%	11	8.3%
		スポーツビジネス学科	138	7	5.1%	23	16.7%	58	42.0%	43	31.2%	7	5.1%
		スポーツ指導学科	267	2	0.7%	43	16.1%	104	39.0%	88	33.0%	30	11.2%
	計	1203	33	2.7%	191	15.9%	498	41.4%	392	32.6%	89	7.4%	

②コミュニケーション能力【主体性・多様性・協働性・思考力・表現力】

		2021年度	回答者数	1	2	3	4	5					
大学	学年別	1年	343	23	6.7%	70	20.4%	126	36.7%	92	26.8%	32	9.3%
		2年	336	17	5.1%	40	11.9%	124	36.9%	121	36.0%	34	10.1%
		3年	281	8	2.8%	15	5.3%	86	30.6%	121	43.1%	51	18.1%
		4年	243	2	0.8%	13	5.3%	52	21.4%	117	48.1%	59	24.3%
	学科別	現代文化学科	101	4	4.0%	18	17.8%	34	33.7%	34	33.7%	11	10.9%
		心理学科臨床心理専攻	214	23	10.7%	34	15.9%	58	27.1%	73	34.1%	26	12.1%
		心理学科子ども心理専攻	135	6	4.4%	7	5.2%	41	30.4%	66	48.9%	15	11.1%
		観光ビジネス学科	216	5	2.3%	26	12.0%	74	34.3%	77	35.6%	34	15.7%
		国際観光学科	132	3	2.3%	16	12.1%	51	38.6%	48	36.4%	14	10.6%
		スポーツビジネス学科	138	8	5.8%	12	8.7%	45	32.6%	46	33.3%	27	19.6%
		スポーツ指導学科	267	1	0.4%	25	9.4%	85	31.8%	107	40.1%	49	18.4%
	計	1203	50	4.2%	138	11.5%	388	32.3%	451	37.5%	176	14.6%	

短大2年間で身に着ける以下の能力について、現在どの程度まで身につけていると感じますか？  
1を「入学時と変わらない」、5を「十分に身についた」として考えてください。

①専門知識・技能を活用する力【知識・技能】

		2021年度	回答者数	1		2		3		4		5	
短大	学年	1年	120	3	2.5%	22	18.3%	54	45.0%	30	25.0%	11	9.2%
		2年	117	6	5.1%	11	9.4%	46	39.3%	46	39.3%	8	6.9%
	学科	幼教	141	2	1.4%	16	11.35%	63	44.7%	44	31.2%	16	11.35%
		総キャリア	96	7	7.3%	17	17.7%	37	38.6%	32	33.3%	3	3.1%
		計	237	9	3.8%	33	13.9%	100	42.2%	76	32.1%	19	8.0%

②コミュニケーション能力【主体性・多様性・協働性・思考力・表現力】

		2021年度	回答者数	1		2		3		4		5	
短大	学年	1年	120	7	5.8%	19	15.8%	42	35.0%	41	34.2%	11	9.2%
		2年	117	1	0.9%	11	9.4%	42	35.9%	52	44.4%	11	9.4%
	学科	幼教	141	4	2.8%	15	10.6%	51	36.2%	55	39.0%	16	11.4%
		総キャリア	96	4	4.2%	15	15.6%	33	34.4%	38	39.6%	6	6.2%
		計	237	8	3.4%	30	12.7%	84	35.4%	93	39.2%	22	9.3%

③課題を発見し、解決する力【技能・思考力、判断力、表現力】

		2021年度	回答者数	1		2		3		4		5	
短大	学年	1年	120	3	2.5%	19	15.8%	57	47.5%	36	30.0%	5	4.2%
		2年	117	1	0.8%	12	10.3%	53	45.3%	40	34.2%	11	9.4%
	学科	幼教	141	1	0.7%	14	9.9%	71	50.4%	45	31.9%	10	7.1%
		総キャリア	96	3	3.1%	17	17.7%	39	40.6%	31	32.3%	6	6.3%
		計	237	4	1.7%	31	13.1%	110	46.4%	76	32.1%	16	6.7%

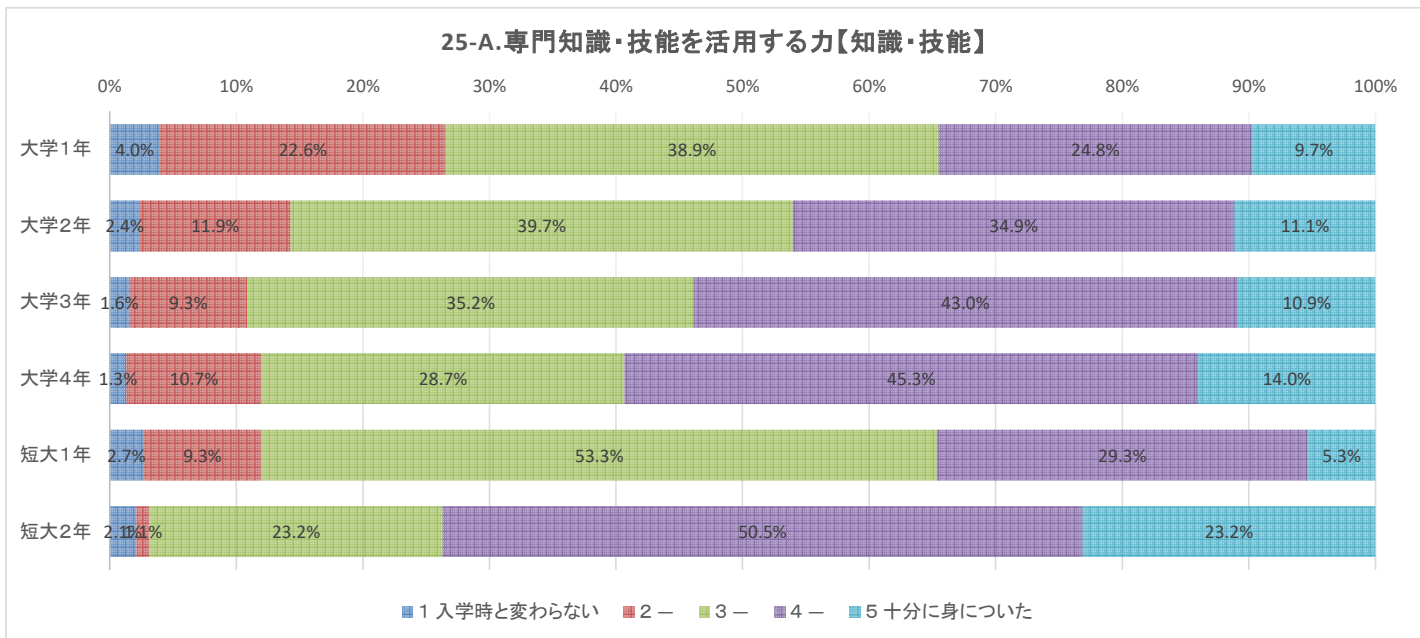
令和4（2022）年調査

25. 大学4年間、または短大2年間で身に着ける以下の能力について、現在どの程度まで身につけているとあなたは感じますか。

1を「入学時と変わらない」、5を「十分に身についた」として回答してください。

25-A. 専門知識・技能を活用する力【知識・技能】

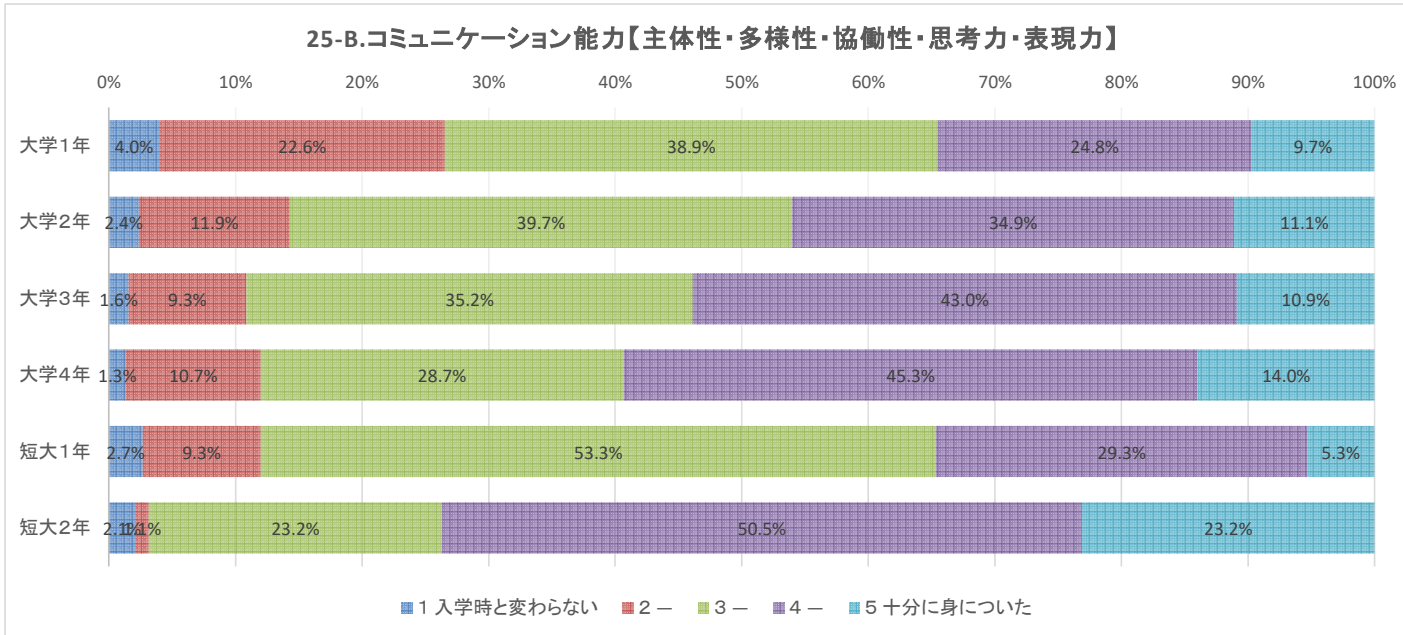
学科・学年等		回答数	入学時と変わらない 1		2		3		4		十分に身についた 5	
大学	1年	226	9	4.0%	51	22.6%	88	38.9%	56	24.8%	22	9.7%
	2年	126	3	2.4%	15	11.9%	50	39.7%	44	34.9%	14	11.1%
	3年	193	3	1.6%	18	9.3%	68	35.2%	83	43.0%	21	10.9%
	4年	150	2	1.3%	16	10.7%	43	28.7%	68	45.3%	21	14.0%
	現代文化学科	60		0.0%	5	8.3%	25	41.7%	24	40.0%	6	10.0%
	国際教養学科	49	2	4.1%	9	18.4%	20	40.8%	13	26.5%	5	10.2%
	心理学科臨床心理専攻	112	3	2.7%	20	17.9%	41	36.6%	37	33.0%	11	9.8%
	心理学科子ども心理専攻	109		0.0%	11	10.1%	33	30.3%	55	50.5%	10	9.2%
	観光ビジネス学科	118	4	3.4%	19	16.1%	39	33.1%	43	36.4%	13	11.0%
	国際観光学科	56		0.0%	3	5.4%	19	33.9%	24	42.9%	10	17.9%
	スポーツビジネス学科	64	3	4.7%	11	17.2%	30	46.9%	14	21.9%	6	9.4%
スポーツ指導学科	127	5	3.9%	22	17.3%	42	33.1%	41	32.3%	17	13.4%	
大学学科計	695	17	2.4%	100	14.4%	249	35.8%	251	36.1%	78	11.2%	
短大部	1年	75	2	2.7%	7	9.3%	40	53.3%	22	29.3%	4	5.3%
	2年	95	2	2.1%	1	1.1%	22	23.2%	48	50.5%	22	23.2%
	総合生活キャリア学科	67	3	4.5%	3	4.5%	30	44.8%	24	35.8%	7	10.4%
	幼児教育保育学科	103	1	1.0%	5	4.9%	32	31.1%	46	44.7%	19	18.4%
短大学科計	170	4	2.4%	8	4.7%	62	36.5%	70	41.2%	26	15.3%	



25-B. コミュニケーション能力【主体性・多様性・協働性・思考力・表現力】

令和4（2022）年調査

学科・学年等		回答数	入学時と変わらない					十分に身についた				
			1	2	3	4	5					
大学	1年	226	12	5.3%	26	11.5%	90	39.8%	62	27.4%	36	15.9%
	2年	126	3	2.4%	19	15.1%	40	31.7%	41	32.5%	23	18.3%
	3年	193	4	2.1%	17	8.8%	66	34.2%	76	39.4%	30	15.5%
	4年	150	8	5.3%	9	6.0%	41	27.3%	57	38.0%	35	23.3%
	現代文化学科	60	3	5.0%	9	15.0%	23	38.3%	20	33.3%	5	8.3%
	国際教養学科	49	3	6.1%	7	14.3%	20	40.8%	13	26.5%	6	12.2%
	心理学科臨床心理専攻	112	6	5.4%	11	9.8%	44	39.3%	35	31.3%	16	14.3%
	心理学科子ども心理専攻	109	3	2.8%	10	9.2%	36	33.0%	44	40.4%	16	14.7%
	観光ビジネス学科	118	4	3.4%	16	13.6%	39	33.1%	37	31.4%	22	18.6%
	国際観光学科	56	1	1.8%	3	5.4%	13	23.2%	26	46.4%	13	23.2%
	スポーツビジネス学科	64	4	6.3%	5	7.8%	24	37.5%	20	31.3%	11	17.2%
	スポーツ指導学科	127	3	2.4%	10	7.9%	38	29.9%	41	32.3%	35	27.6%
大学学科計		695	27	3.9%	71	10.2%	237	34.1%	236	34.0%	124	17.8%
短大部	1年	75	1	1.3%	7	9.3%	27	36.0%	37	49.3%	3	4.0%
	2年	95	3	3.2%	3	3.2%	25	26.3%	40	42.1%	24	25.3%
	総合生活キャリア学科	67	2	3.0%	3	4.5%	20	29.9%	31	46.3%	11	16.4%
	幼児教育保育学科	103	2	1.9%	7	6.8%	32	31.1%	46	44.7%	16	15.5%
	短大学科計		170	4	2.4%	10	5.9%	52	30.6%	77	45.3%	27



③課題を発見し、解決する力【技能・思考力、判断力、表現力】

		2021年度	回答者数	1		2		3		4		5	
大学	学年別	1年	343	21	6.1%	66	19.2%	138	40.2%	89	26.0%	29	8.5%
		2年	336	10	3.0%	40	11.9%	159	47.3%	100	29.8%	27	8.0%
		3年	281	2	0.7%	18	6.4%	105	37.4%	122	43.4%	34	12.1%
		4年	243	6	2.5%	10	4.1%	85	35.0%	111	45.7%	31	12.7%
	学科別	現代文化学科	101	4	4.0%	10	9.9%	48	47.5%	32	31.7%	7	6.9%
		心理学科臨床心理専攻	214	15	7.0%	40	18.7%	71	33.2%	69	32.2%	19	8.9%
		心理学科子ども心理専攻	135	5	3.7%	11	8.1%	48	35.6%	61	45.2%	10	7.4%
		観光ビジネス学科	216	4	1.9%	23	10.6%	99	45.8%	70	32.4%	20	9.3%
		国際観光学科	132	4	3.0%	11	8.3%	55	41.7%	43	32.6%	19	14.4%
		スポーツビジネス学科	138	4	2.9%	15	10.9%	62	44.9%	47	34.1%	10	7.2%
		スポーツ指導学科	267	3	1.1%	24	9.0%	104	38.9%	100	37.5%	36	13.5%
	計	1203	39	3.2%	134	11.1%	487	40.5%	422	35.1%	121	10.1%	

④社会に貢献する姿勢【主体性・多様性・協働性・関心・意欲】

		2021年度	回答者数	1		2		3		4		5	
大学	学年別	1年	343	26	7.6%	61	17.8%	134	39.1%	92	26.8%	30	8.7%
		2年	336	9	2.7%	49	14.6%	143	42.6%	105	31.2%	30	8.9%
		3年	281	5	1.8%	18	6.4%	97	34.5%	128	45.6%	33	11.7%
		4年	243	3	1.2%	12	4.9%	74	30.5%	108	44.5%	46	18.9%
	学科別	現代文化学科	101	3	3.0%	25	24.7%	38	37.6%	24	23.8%	11	10.9%
		心理学科臨床心理専攻	214	20	9.3%	34	15.9%	82	38.3%	62	29.0%	16	7.5%
		心理学科子ども心理専攻	135	6	4.4%	9	6.7%	41	30.4%	70	51.8%	9	6.7%
		観光ビジネス学科	216	1	0.5%	24	11.1%	80	37.0%	86	39.8%	25	11.6%
		国際観光学科	132	4	3.0%	14	10.6%	58	43.9%	39	29.6%	17	12.9%
		スポーツビジネス学科	138	5	3.6%	14	10.2%	52	37.7%	54	39.1%	13	9.4%
		スポーツ指導学科	267	4	1.5%	20	7.5%	97	36.3%	98	36.7%	48	18.0%
	計	1203	43	3.6%	140	11.6%	448	37.2%	433	36.0%	139	11.6%	

④社会に貢献する姿勢【主体性・多様性・協働性・関心・意欲】

		2021年度	回答者数	1		2		3		4		5	
短大	学年	1年	120	3	2.5%	10	8.3%	53	44.2%	39	32.5%	15	12.5%
		2年	117	3	2.6%	12	10.3%	43	36.7%	48	41.0%	11	9.4%
	学科	幼教	141	1	0.7%	7	5.0%	66	46.8%	48	34.0%	19	13.5%
		総キャリア	96	5	5.2%	15	15.6%	30	31.3%	39	40.6%	7	7.3%
	計		237	6	2.5%	22	9.3%	96	40.5%	87	36.7%	26	11.0%

⑤多様性の理解と協働する力【主体性・多様性・協働性・関心】

		2021年度	回答者数	1		2		3		4		5	
短大	学年	1年	120	2	1.7%	17	14.2%	40	33.3%	48	40.0%	13	10.8%
		2年	117	1	0.8%	12	10.3%	46	39.3%	47	40.2%	11	9.4%
	学科	幼教	141	0	0.0%	13	9.2%	56	39.7%	54	38.3%	18	12.8%
		総キャリア	96	3	3.1%	16	16.7%	30	31.25%	41	42.7%	6	6.25%
	計		237	3	1.3%	29	12.2%	86	36.3%	95	40.1%	24	10.1%

⑥能動的に学び続ける力【技能・主体性・思考力】

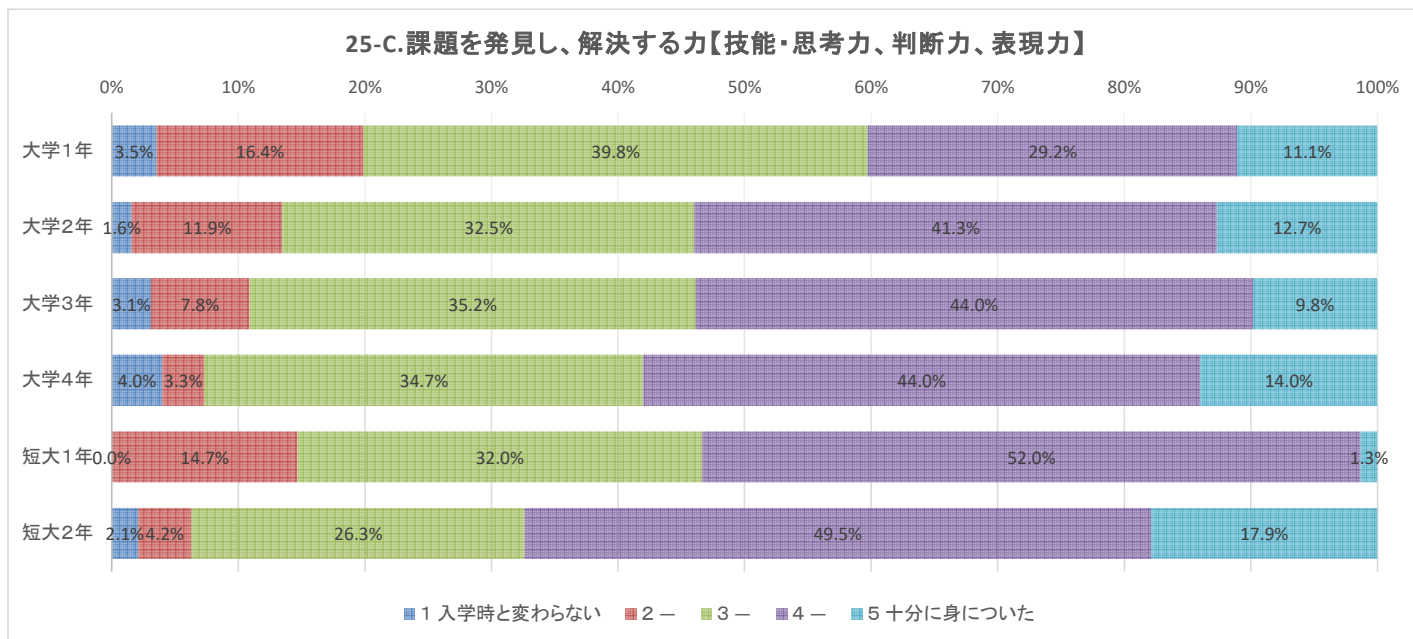
		2021年度	回答者数	1		2		3		4		5	
短大	学年	1年	120	1	0.8%	22	18.3%	47	39.2%	39	32.5%	11	9.2%
		2年	117	3	2.6%	11	9.4%	51	43.6%	45	38.4%	7	6.0%
	学科	幼教	141	0	0.0%	14	9.9%	63	44.7%	49	34.8%	15	10.6%
		総キャリア	96	4	4.2%	19	19.8%	35	36.45%	35	36.45%	3	3.1%
	計		237	4	1.7%	33	13.9%	98	41.4%	84	35.4%	18	7.6%



25-C. 課題を発見し、解決する力【技能・思考力、判断力、表現力】

令和4（2022）年調査

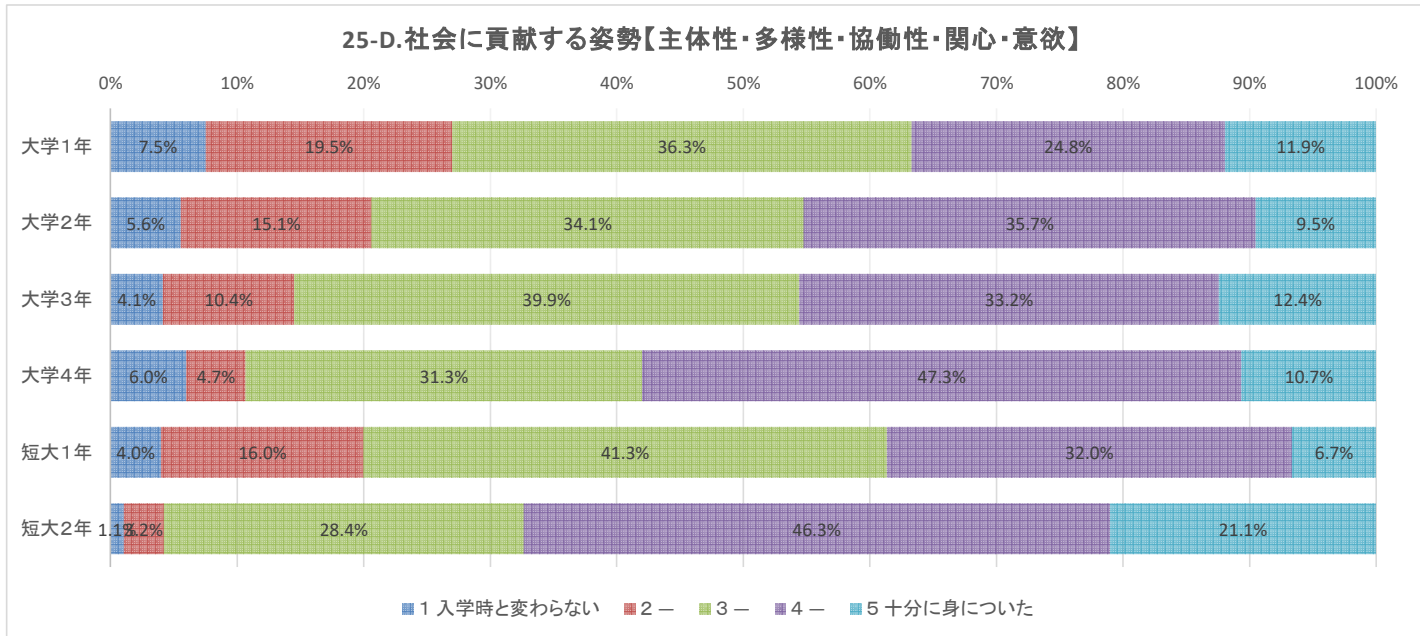
学科・学年等		回答数	入学時と変わらない					十分に身についた				
			1	2	3	4	5					
大学	1年	226	8	3.5%	37	16.4%	90	39.8%	66	29.2%	25	11.1%
	2年	126	2	1.6%	15	11.9%	41	32.5%	52	41.3%	16	12.7%
	3年	193	6	3.1%	15	7.8%	68	35.2%	85	44.0%	19	9.8%
	4年	150	6	4.0%	5	3.3%	52	34.7%	66	44.0%	21	14.0%
	現代文化学科	60	2	3.3%	6	10.0%	22	36.7%	25	41.7%	5	8.3%
	国際教養学科	49	2	4.1%	7	14.3%	20	40.8%	15	30.6%	5	10.2%
	心理学科臨床心理専攻	112	5	4.5%	12	10.7%	50	44.6%	36	32.1%	9	8.0%
	心理学科子ども心理専攻	109	2	1.8%	12	11.0%	36	33.0%	51	46.8%	8	7.3%
	観光ビジネス学科	118	4	3.4%	15	12.7%	41	34.7%	42	35.6%	16	13.6%
	国際観光学科	56		0.0%		0.0%	19	33.9%	27	48.2%	10	17.9%
	スポーツビジネス学科	64	4	6.3%	5	7.8%	23	35.9%	26	40.6%	6	9.4%
	スポーツ指導学科	127	3	2.4%	15	11.8%	40	31.5%	47	37.0%	22	17.3%
大学学科計		695	22	3.2%	72	10.4%	251	36.1%	269	38.7%	81	11.7%
短大部	1年	75		0.0%	11	14.7%	24	32.0%	39	52.0%	1	1.3%
	2年	95	2	2.1%	4	4.2%	25	26.3%	47	49.5%	17	17.9%
	総合生活キャリア学科	67	1	1.5%	5	7.5%	22	32.8%	31	46.3%	8	11.9%
	幼児教育保育学科	103	1	1.0%	10	9.7%	27	26.2%	55	53.4%	10	9.7%
短大学科計		170	2	1.2%	15	8.8%	49	28.8%	86	50.6%	18	10.6%



25-D. 社会に貢献する姿勢【主体性・多様性・協働性・関心・意欲】

令和4（2022）年調査

学科・学年等		回答数	入学時と変わらない		← 2		3		4 →		十分に身についた	
			1									5
大学	1年	226	17	7.5%	44	19.5%	82	36.3%	56	24.8%	27	11.9%
	2年	126	7	5.6%	19	15.1%	43	34.1%	45	35.7%	12	9.5%
	3年	193	8	4.1%	20	10.4%	77	39.9%	64	33.2%	24	12.4%
	4年	150	9	6.0%	7	4.7%	47	31.3%	71	47.3%	16	10.7%
	現代文化学科	60	4	6.7%	10	16.7%	27	45.0%	15	25.0%	4	6.7%
	国際教養学科	49	4	8.2%	9	18.4%	21	42.9%	11	22.4%	4	8.2%
	心理学科臨床心理専攻	112	11	9.8%	14	12.5%	42	37.5%	39	34.8%	6	5.4%
	心理学科子ども心理専攻	109	2	1.8%	13	11.9%	43	39.4%	40	36.7%	11	10.1%
	観光ビジネス学科	118	6	5.1%	17	14.4%	38	32.2%	41	34.7%	16	13.6%
	国際観光学科	56	2	3.6%	4	7.1%	22	39.3%	21	37.5%	7	12.5%
	スポーツビジネス学科	64	4	6.3%	10	15.6%	19	29.7%	24	37.5%	7	10.9%
	スポーツ指導学科	127	8	6.3%	13	10.2%	37	29.1%	45	35.4%	24	18.9%
大学学科計		695	41	5.9%	90	12.9%	249	35.8%	236	34.0%	79	11.4%
短大部	1年	75	3	4.0%	12	16.0%	31	41.3%	24	32.0%	5	6.7%
	2年	95	1	1.1%	3	3.2%	27	28.4%	44	46.3%	20	21.1%
	総合生活キャリア学科	67	1	1.5%	6	9.0%	28	41.8%	22	32.8%	10	14.9%
	幼児教育保育学科	103	3	2.9%	9	8.7%	30	29.1%	46	44.7%	15	14.6%
短大学科計		170	4	2.4%	15	8.8%	58	34.1%	68	40.0%	25	14.7%



⑤多様性の理解と協働する力【主体性・多様性・協働性・関心】

		2021年度	回答者数	1		2		3		4		5	
大学	学年別	1年	343	13	3.8%	66	19.2%	132	38.5%	101	29.5%	31	9.0%
		2年	336	5	1.5%	37	11.0%	138	41.1%	116	34.5%	40	11.9%
		3年	281	4	1.4%	19	6.7%	91	32.4%	130	46.3%	37	13.2%
		4年	243	3	1.2%	8	3.3%	67	27.6%	111	45.7%	54	22.2%
	学科別	現代文化学科	101	2	1.9%	12	11.9%	41	40.6%	34	33.6%	12	12.0%
		心理学科臨床心理専攻	214	12	5.6%	37	17.3%	62	29.0%	80	37.4%	23	10.7%
		心理学科子ども心理専攻	135	2	1.5%	5	3.6%	39	28.9%	68	50.4%	21	15.6%
		観光ビジネス学科	216	2	0.9%	18	8.3%	82	38.0%	92	42.6%	22	10.2%
		国際観光学科	132	2	1.5%	13	9.9%	56	42.4%	42	31.8%	19	14.4%
		スポーツビジネス学科	138	3	2.2%	17	12.3%	56	40.6%	46	33.3%	16	11.6%
		スポーツ指導学科	267	2	0.7%	28	10.5%	92	34.5%	96	36.0%	49	18.3%
	計	1203	25	2.1%	130	10.8%	428	35.6%	458	38.1%	162	13.4%	

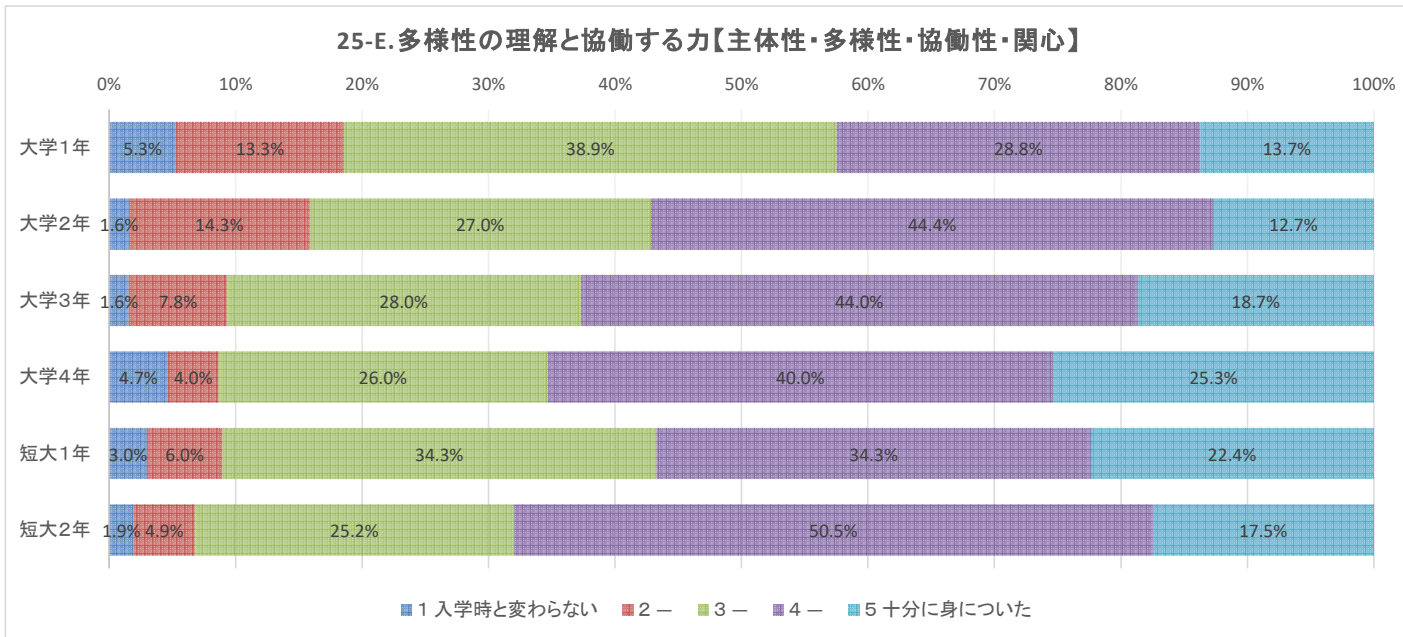
⑥能動的に学び続ける力【技能・主体性・思考力】

		2021年度	回答者数	1		2		3		4		5	
大学	学年別	1年	343	21	6.1%	67	19.5%	133	38.8%	91	26.5%	31	9.1%
		2年	336	9	2.7%	54	16.1%	154	45.8%	99	29.5%	20	5.9%
		3年	281	4	1.4%	18	6.4%	109	38.8%	117	41.6%	33	11.8%
		4年	243	4	1.7%	11	4.5%	98	40.3%	103	42.4%	27	11.1%
	学科別	現代文化学科	101	2	2.0%	16	15.9%	38	37.6%	39	38.6%	6	5.9%
		心理学科臨床心理専攻	214	18	8.4%	45	21.0%	79	36.9%	58	27.1%	14	6.6%
		心理学科子ども心理専攻	135	4	3.0%	7	5.2%	53	39.2%	67	49.6%	4	3.0%
		観光ビジネス学科	216	3	1.4%	20	9.3%	99	45.8%	75	34.7%	19	8.8%
		国際観光学科	132	2	1.5%	17	12.9%	58	43.9%	41	31.1%	14	10.6%
		スポーツビジネス学科	138	6	4.4%	18	13.0%	62	44.9%	43	31.2%	9	6.5%
		スポーツ指導学科	267	3	1.1%	27	10.1%	105	39.3%	87	32.6%	45	16.9%
	計	1203	38	3.1%	150	12.5%	494	41.1%	410	34.1%	111	9.2%	

25-E. 多様性の理解と協働する力【主体性・多様性・協働性・関心】

令和4（2022）年調査

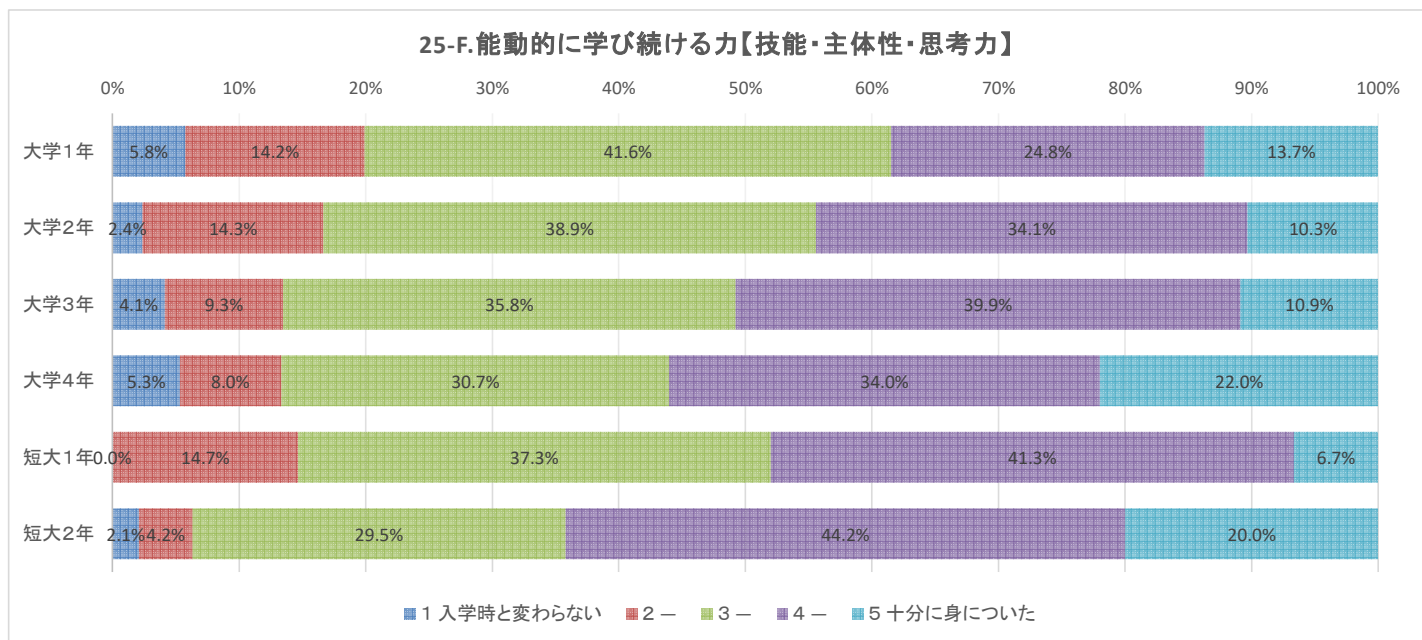
学科・学年等		回答数	入学時と変わらない		2		3		4		十分に身についた	
			1									5
大学	1年	226	12	5.3%	30	13.3%	88	38.9%	65	28.8%	31	13.7%
	2年	126	2	1.6%	18	14.3%	34	27.0%	56	44.4%	16	12.7%
	3年	193	3	1.6%	15	7.8%	54	28.0%	85	44.0%	36	18.7%
	4年	150	7	4.7%	6	4.0%	39	26.0%	60	40.0%	38	25.3%
	現代文化学科	60	2	3.3%	7	11.7%	18	30.0%	24	40.0%	9	15.0%
	国際教養学科	49	3	6.1%	4	8.2%	21	42.9%	16	32.7%	5	10.2%
	心理学科臨床心理専攻	112	3	2.7%	10	8.9%	42	37.5%	38	33.9%	19	17.0%
	心理学科子ども心理専攻	109	2	1.8%	10	9.2%	29	26.6%	42	38.5%	26	23.9%
	観光ビジネス学科	118	4	3.4%	14	11.9%	28	23.7%	55	46.6%	17	14.4%
	国際観光学科	56	2	3.6%	3	5.4%	18	32.1%	21	37.5%	12	21.4%
	スポーツビジネス学科	64	4	6.3%	9	14.1%	21	32.8%	22	34.4%	8	12.5%
スポーツ指導学科	127	4	3.1%	12	9.4%	38	29.9%	48	37.8%	25	19.7%	
大学学科計		695	24	3.5%	69	9.9%	215	30.9%	266	38.3%	121	17.4%
短大部	1年	75	1	1.3%	7	9.3%	30	40.0%	29	38.7%	8	10.7%
	2年	95	3	3.2%	2	2.1%	19	20.0%	46	48.4%	25	26.3%
	総合生活キャリア学科	67	2	3.0%	4	6.0%	23	34.3%	23	34.3%	15	22.4%
	幼児教育保育学科	103	2	1.9%	5	4.9%	26	25.2%	52	50.5%	18	17.5%
短大学科計		170	4	2.4%	9	5.3%	49	28.8%	75	44.1%	33	19.4%



25-F. 能動的に学び続ける力【技能・主体性・思考力】

令和4（2022）年調査

学科・学年等		回答数	入学時と変わらない		2		3		4		十分に身についた	
			1								5	
大学	1年	226	13	5.8%	32	14.2%	94	41.6%	56	24.8%	31	13.7%
	2年	126	3	2.4%	18	14.3%	49	38.9%	43	34.1%	13	10.3%
	3年	193	8	4.1%	18	9.3%	69	35.8%	77	39.9%	21	10.9%
	4年	150	8	5.3%	12	8.0%	46	30.7%	51	34.0%	33	22.0%
	現代文化学科	60	3	5.0%	6	10.0%	22	36.7%	20	33.3%	9	15.0%
	国際教養学科	49	3	6.1%	5	10.2%	23	46.9%	11	22.4%	7	14.3%
	心理学科臨床心理専攻	112	6	5.4%	18	16.1%	46	41.1%	33	29.5%	9	8.0%
	心理学科子ども心理専攻	109	4	3.7%	12	11.0%	35	32.1%	44	40.4%	14	12.8%
	観光ビジネス学科	118	5	4.2%	16	13.6%	37	31.4%	41	34.7%	19	16.1%
	国際観光学科	56		0.0%	5	8.9%	18	32.1%	22	39.3%	11	19.6%
	スポーツビジネス学科	64	5	7.8%	8	12.5%	25	39.1%	20	31.3%	6	9.4%
スポーツ指導学科	127	6	4.7%	10	7.9%	52	40.9%	36	28.3%	23	18.1%	
大学学科計		695	32	4.6%	80	11.5%	258	37.1%	227	32.7%	98	14.1%
短大部	1年	75		0.0%	11	14.7%	28	37.3%	31	41.3%	5	6.7%
	2年	95	2	2.1%	4	4.2%	28	29.5%	42	44.2%	19	20.0%
	総合生活キャリア学科	67	1	1.5%	8	11.9%	26	38.8%	21	31.3%	11	16.4%
	幼児教育保育学科	103	1	1.0%	7	6.8%	30	29.1%	52	50.5%	13	12.6%
短大学科計		170	2	1.2%	15	8.8%	56	32.9%	73	42.9%	24	14.1%



Q 本学の教育全体を通し、入学時に比べて身についたと思うものを選んでください。【複数可】

		年度	回答者数	視野を広げ、物事を幅広く考える力		筋道をたてて物事を考える力		自分の考えをわかりやすく表現する力		対人関係を円滑にするためのコミュニケーション力		他者と協調・協働して行動する力		グループ活動で先頭に立って行動する力		自ら学習する習慣		自らの興味関心に応えて、進んで読書をする習慣		自ら課題を見つけ、自ら考え、自ら解決する力	
性別	男	2019	549	301	54.8%	180	32.8%	192	35.0%	241	43.9%	169	30.8%	128	23.3%	140	25.5%	89	16.2%	120	21.9%
		2020	604	300	49.7%	150	24.8%	180	29.8%	247	40.9%	167	27.6%	101	16.7%	100	16.6%	78	12.9%	122	20.2%
	女	2019	432	229	53.0%	108	25.0%	144	33.3%	206	47.7%	156	36.1%	85	19.7%	112	25.9%	73	16.9%	99	22.9%
		2020	499	215	43.1%	79	15.8%	138	27.7%	198	39.7%	165	33.1%	71	14.2%	82	16.4%	48	9.6%	92	18.4%
	無回答	2019	2	2	100.0%	1	50.0%	0	0.0%	2	100.0%	1	50.0%	1	50.0%	0	0.0%	0	0.0%	0	0.0%
		2020	0	0	0.0%	0	0.0%	0	0.0%	0	0.0%	0	0.0%	0	0.0%	0	0.0%	0	0.0%	0	0.0%
性別合計		2019	983	532	54.1%	289	29.4%	336	34.2%	449	45.7%	326	33.2%	214	21.8%	252	25.6%	162	16.5%	219	22.3%
		2020	1103	515	46.7%	229	20.8%	318	28.8%	445	40.3%	332	30.1%	172	15.6%	182	16.5%	126	11.4%	214	19.4%
学年	1年	2019	311	145	46.6%	87	28.0%	114	36.7%	128	41.2%	102	32.8%	57	18.3%	80	25.7%	44	14.1%	63	20.3%
		2020	355	153	43.1%	64	18.0%	89	25.1%	131	36.9%	82	23.1%	42	11.8%	58	16.3%	30	8.5%	62	17.5%
	2年	2019	189	88	46.6%	40	21.2%	53	28.0%	85	45.0%	44	23.3%	35	18.5%	36	19.0%	21	11.1%	42	22.2%
		2020	265	112	42.3%	56	21.1%	89	33.6%	105	39.6%	85	32.1%	43	16.2%	40	15.1%	35	13.2%	51	19.2%
	3年	2019	275	164	59.6%	87	31.6%	94	34.2%	114	41.5%	99	36.0%	55	20.0%	81	29.5%	56	20.4%	59	21.5%
		2020	253	112	44.3%	53	20.9%	65	25.7%	106	41.9%	91	36.0%	48	19.0%	41	16.2%	31	12.3%	44	17.4%
	4年	2019	208	135	64.9%	75	36.1%	75	36.1%	122	58.7%	81	38.9%	67	32.2%	55	26.4%	41	19.7%	55	26.4%
		2020	230	138	60.0%	56	24.3%	75	32.6%	103	44.8%	74	32.2%	39	17.0%	43	18.7%	30	13.0%	57	24.8%
	無回答	2019	0	0	0.0%	0	0.0%	0	0.0%	0	0.0%	0	0.0%	0	0.0%	0	0.0%	0	0.0%	0	0.0%
		2020	0	0	0.0%	0	0.0%	0	0.0%	0	0.0%	0	0.0%	0	0.0%	0	0.0%	0	0.0%	0	0.0%
学年合計		2019	983	532	54.1%	289	29.4%	336	34.2%	449	45.7%	326	33.2%	214	21.8%	252	25.6%	162	16.5%	219	22.3%
		2020	1103	515	46.7%	229	20.8%	318	28.8%	445	40.3%	332	30.1%	172	15.6%	182	16.5%	126	11.4%	214	19.4%
学科別	現代文化学科	2019	79	37	46.8%	21	26.6%	21	26.6%	20	25.3%	18	22.8%	8	10.1%	14	17.7%	19	24.1%	18	22.8%
		2020	87	38	43.7%	28	32.2%	27	31.0%	23	26.4%	25	28.7%	18	20.7%	17	19.5%	15	17.2%	15	17.2%
	心理学科臨床心理専攻	2019	130	62	47.7%	38	29.2%	44	33.8%	67	51.5%	51	39.2%	32	24.6%	37	28.5%	22	16.9%	24	18.5%
		2020	159	60	37.7%	26	16.4%	48	30.2%	55	34.6%	54	34.0%	24	15.1%	24	15.1%	28	17.6%	27	17.0%
	心理学科子ども心理専攻	2019	129	80	62.0%	47	36.4%	50	38.8%	62	48.1%	54	41.9%	26	20.2%	38	29.5%	23	17.8%	34	26.4%
		2020	152	83	54.6%	34	22.4%	41	27.0%	79	52.0%	68	44.7%	28	18.4%	22	14.5%	12	7.9%	35	23.0%
	観光ビジネス学科	2019	215	110	51.2%	46	21.4%	58	27.0%	98	45.6%	53	24.7%	46	21.4%	39	18.1%	25	11.6%	40	18.6%
		2020	228	105	46.1%	38	16.7%	61	26.8%	89	39.0%	60	26.3%	24	10.5%	34	14.9%	20	8.8%	43	18.9%
	国際観光学科	2019	85	58	68.2%	23	27.1%	46	54.1%	35	41.2%	34	40.0%	21	24.7%	31	36.5%	23	27.1%	29	34.1%
		2020	112	63	56.3%	19	17.0%	38	33.9%	36	32.1%	27	24.1%	9	8.0%	30	26.8%	15	13.4%	20	17.9%
	スポーツビジネス学科	2019	168	82	48.8%	52	31.0%	58	34.5%	78	46.4%	51	30.4%	33	19.6%	43	25.6%	23	13.7%	30	17.9%
		2020	157	65	41.4%	32	20.4%	36	22.9%	63	40.1%	38	24.2%	26	16.6%	21	13.4%	8	5.1%	25	15.9%
	スポーツ指導学科	2019	177	103	58.2%	62	35.0%	59	33.3%	89	50.3%	65	36.7%	48	27.1%	50	28.2%	27	15.3%	44	24.9%
		2020	208	101	48.6%	52	25.0%	67	32.2%	100	48.1%	60	28.8%	43	20.7%	34	16.3%	28	13.5%	49	23.6%
無回答	2019	0	0	0.0%	0	0.0%	0	0.0%	0	0.0%	0	0.0%	0	0.0%	0	0.0%	0	0.0%	0	0.0%	
	2020	0	0	0.0%	0	0.0%	0	0.0%	0	0.0%	0	0.0%	0	0.0%	0	0.0%	0	0.0%	0	0.0%	
学科合計		2019	983	532	54.1%	289	29.4%	336	34.2%	449	45.7%	326	33.2%	214	21.8%	252	25.6%	162	16.5%	219	22.3%
		2020	1103	515	46.7%	229	20.8%	318	28.8%	445	40.3%	332	30.1%	172	15.6%	182	16.5%	126	11.4%	214	19.4%

		年度	回答者数	パソコンやインターネットを使いこなす力		外国語を使う力		文化や社会、自然などに関する一般的な教養		社会人としての一般常識や基本的なマナー・態度		仕事に必要な専門知識や技能		進んで地域社会に貢献する態度		特になし		その他		無回答	
性別	男	2019	549	244	44.4%	83	15.1%	82	14.9%	186	33.9%	111	20.2%	71	12.9%	33	6.0%	4	0.7%	9	1.6%
		2020	604	172	28.5%	80	13.2%	54	8.9%	159	26.3%	87	14.4%	47	7.8%	34	5.6%	0	0.0%	0	0.0%
	女	2019	432	195	45.1%	92	21.3%	87	20.1%	165	38.2%	107	24.8%	45	10.4%	17	3.9%	3	0.7%	6	1.4%
		2020	499	189	37.9%	85	17.0%	37	7.4%	139	27.9%	94	18.8%	18	3.6%	22	4.4%	0	0.0%	0	0.0%
	無回答	2019	2	0	0.0%	1	50.0%	0	0.0%	0	0.0%	0	0.0%	0	0.0%	0	0.0%	0	0.0%	0	0.0%
		2020	0	0	0.0%	0	0.0%	0	0.0%	0	0.0%	0	0.0%	0	0.0%	0	0.0%	0	0.0%	0	0.0%
性別合計		2019	983	439	44.7%	176	17.9%	169	17.2%	351	35.7%	218	22.2%	116	11.8%	50	5.1%	7	0.7%	15	1.5%
		2020	1103	361	32.7%	165	15.0%	91	8.3%	298	27.0%	181	16.4%	65	5.9%	56	5.1%	0	0.0%	0	0.0%
学年	1年	2019	311	169	54.3%	65	20.9%	50	16.1%	116	37.3%	64	20.6%	32	10.3%	20	6.4%	3	1.0%	3	1.0%
		2020	355	126	35.5%	69	19.4%	26	7.3%	80	22.5%	50	14.1%	16	4.5%	26	7.3%	0	0.0%	0	0.0%
	2年	2019	189	80	42.3%	27	14.3%	29	15.3%	66	34.9%	34	18.0%	18	9.5%	10	5.3%	0	0.0%	4	2.1%
		2020	265	102	38.5%	36	13.6%	21	7.9%	69	26.0%	41	15.5%	11	4.2%	17	6.4%	0	0.0%	0	0.0%
	3年	2019	275	105	38.2%	60	21.8%	50	18.2%	85	30.9%	65	23.6%	32	11.6%	9	3.3%	1	0.4%	5	1.8%
		2020	253	77	30.4%	24	9.5%	25	9.9%	90	35.6%	45	17.8%	13	5.1%	8	3.2%	0	0.0%	0	0.0%
	4年	2019	208	85	40.9%	24	11.5%	40	19.2%	84	40.4%	55	26.4%	34	16.3%	11	5.3%	3	1.4%	3	1.4%
		2020	230	56	24.3%	36	15.7%	19	8.3%	59	25.7%	45	19.6%	25	10.9%	5	2.2%	0	0.0%	0	0.0%
	無回答	2019	0	0	0.0%	0	0.0%	0	0.0%	0	0.0%	0	0.0%	0	0.0%	0	0.0%	0	0.0%	0	0.0%
		2020	0	0	0.0%	0	0.0%	0	0.0%	0	0.0%	0	0.0%	0	0.0%	0	0.0%	0	0.0%	0	0.0%
学年合計		2019	983	439	44.7%	176	17.9%	169	17.2%	351	35.7%	218	22.2%	116	11.8%	50	5.1%	7	0.7%	15	1.5%
		2020	1103	361	32.7%	165	15.0%	91	8.3%	298	27.0%	181	16.4%	65	5.9%	56	5.1%	0	0.0%	0	0.0%
学科別	現代文化学科	2019	79	37	46.8%	10	12.7%	29	36.7%	26	32.9%	9	11.4%	2	2.5%	11	13.9%	1	1.3%	1	1.3%
		2020	87	26	29.9%	11	12.6%	20	23.0%	15	17.2%	9	10.3%	3	3.4%	7	8.0%	0	0.0%	0	0.0%
	心理学科臨床心理専攻	2019	130	57	43.8%	17	13.1%	19	14.6%	48	36.9%	21	16.2%	11	8.5%	8	6.2%	1	0.8%	2	1.5%
		2020	159	69	43.4%	10	6.3%	12	7.5%	34	21.4%	19	11.9%	5	3.1%	18	11.3%	0	0.0%	0	0.0%
	心理学科子ども心理専攻	2019	129	65	50.4%	6	4.7%	20	15.5%	47	36.4%	46	35.7%	18	14.0%	4	3.1%	1	0.8%	1	0.8%
		2020	152	59	38.8%	7	4.6%	7	4.6%	41	27.0%	48	31.6%	6	3.9%	7	4.6%	0	0.0%	0	0.0%
	観光ビジネス学科	2019	215	84	39.1%	62	28.8%	37	17.2%	80	37.2%	43	20.0%	19	8.8%	13	6.0%	1	0.5%	4	1.9%
		2020	228	61	26.8%	57	25.0%	22	9.6%	78	34.2%	48	21.1%	16	7.0%	7	3.1%	0	0.0%	0	0.0%
	国際観光学科	2019	85	33	38.8%	46	54.1%	25	29.4%	24	28.2%	23	27.1%	20	23.5%	2	2.4%	1	1.2%	1	1.2%
		2020	112	29	25.9%	57	50.9%	15	13.4%	27	24.1%	11	9.8%	5	4.5%	4	3.6%	0	0.0%	0	0.0%
	スポーツビジネス学科	2019	168	81	48.2%	15	8.9%	16	9.5%	60	35.7%	36	21.4%	20	11.9%	7	4.2%	0	0.0%	4	2.4%
		2020	157	41	26.1%	4	2.5%	5	3.2%	44	28.0%	12	7.6%	10	6.4%	6	3.8%	0	0.0%	0	0.0%
	スポーツ指導学科	2019	177	82	46.3%	20	11.3%	23	13.0%	66	37.3%	40	22.6%	26	14.7%	5	2.8%	2	1.1%	2	1.1%
		2020	208	76	36.5%	19	9.1%	10	4.8%	59	28.4%	34	16.3%	20	9.6%	7	3.4%	0	0.0%	0	0.0%
無回答	2019	0	0	0.0%	0	0.0%	0	0.0%	0	0.0%	0	0.0%	0	0.0%	0	0.0%	0	0.0%	0	0.0%	
	2020	0	0	0.0%	0	0.0%	0	0.0%	0	0.0%	0	0.0%	0	0.0%	0	0.0%	0	0.0%	0	0.0%	
学科合計		2019	983	439	44.7%	176	17.9%	169	17.2%	351	35.7%	218	22.2%	116	11.8%	50	5.1%	7	0.7%	15	1.5%
		2020	1103	361	32.7%	165	15.0%	91	8.3%	298	27.0%	181	16.4%	65	5.9%	56	5.1%	0	0.0%	0	0.0%

Q 本学の教育全体を通し、入学時に比べて身についたと思うものを選んでください。【複数可】

		年度	回答者数	視野を広げ、物事を幅広く考える力		筋道をたてて物事を考える力		自分の考えをわかりやすく表現する力		対人関係を円滑にするためのコミュニケーション力		他者と協調・協働して行動する力		グループ活動で先頭に立って行動する力		自ら学習する習慣		自らの興味関心に応えて、進んで読書をする習慣		自ら課題を見つけ、自ら考え、自ら解決する力		
学年	1年	2019	128	68	53.1%	35	27.3%	37	28.9%	57	44.5%	65	50.8%	21	16.4%	25	19.5%	10	7.8%	31	24.2%	
		2020	132	44	33.3%	15	11.4%	26	19.7%	41	31.1%	28	21.2%	15	11.4%	17	12.9%	8	6.1%	16	12.1%	
	2年	2019	132	73	55.3%	33	25.0%	40	30.3%	75	56.8%	76	57.6%	33	25.0%	15	11.4%	10	7.6%	25	18.9%	
		2020	124	69	55.6%	20	16.1%	42	33.9%	53	42.7%	53	42.7%	20	16.1%	9	7.3%	7	5.6%	23	18.5%	
学年合計		2019	260	141	54.2%	68	26.2%	77	29.6%	132	50.8%	141	54.2%	54	20.8%	40	15.4%	20	7.7%	56	21.5%	
		2020	256	113	44.1%	35	13.7%	68	26.6%	94	36.7%	81	31.6%	35	13.7%	26	10.2%	15	5.9%	39	15.2%	
学科別	総合生活キャリア学科	2019	128	45	47.9%	22	23.4%	22	23.4%	50	53.2%	43	45.7%	26	27.7%	17	18.1%	6	6.4%	16	17.0%	
		2020	101	41	40.6%	15	14.9%	27	26.7%	43	42.6%	32	31.7%	16	15.8%	14	13.9%	3	3.0%	15	14.9%	
	幼児教育保育学科	2019	132	96	57.8%	46	27.7%	55	33.1%	82	49.4%	98	59.0%	28	16.9%	23	13.9%	14	8.4%	40	24.1%	
		2020	155	72	46.5%	20	12.9%	41	26.5%	51	32.9%	49	31.6%	19	12.3%	12	7.7%	12	7.7%	24	15.5%	
	学科合計		2019	260	141	54.2%	68	26.2%	77	29.6%	132	50.8%	141	54.2%	54	20.8%	40	15.4%	20	7.7%	56	21.5%
			2020	256	113	44.1%	35	13.7%	68	26.6%	94	36.7%	81	31.6%	35	13.7%	26	10.2%	15	5.9%	39	15.2%

		年度	回答者数	パソコンやインターネットを使いこなす力		外国語を使う力		文化や社会、自然などに関する一般的な教養		社会人としての一般常識や基本的なマナー・態度		仕事に必要な専門知識や技能		進んで地域社会に貢献する態度		特になし		その他		無回答		
学年	1年	2019	128	27	21.1%	3	2.3%	6	4.7%	69	53.9%	63	49.2%	10	7.8%	6	4.7%	5	3.9%	0	0.0%	
		2020	132	37	28.0%	7	5.3%	6	4.5%	35	26.5%	33	25.0%	2	1.5%	7	5.3%	0	0.0%	0	0.0%	
	2年	2019	132	71	53.8%	10	7.6%	17	12.9%	66	50.0%	66	50.0%	12	9.1%	3	2.3%	1	0.8%	1	0.8%	
		2020	124	26	21.0%	4	3.2%	8	6.5%	57	46.0%	55	44.4%	8	6.5%	6	4.8%	0	0.0%	0	0.0%	
学年合計		2019	260	98	37.7%	13	5.0%	23	8.8%	135	51.9%	129	49.6%	22	8.5%	9	3.5%	6	2.3%	1	0.4%	
		2020	256	63	24.6%	11	4.3%	14	5.5%	92	35.9%	88	34.4%	10	3.9%	13	5.1%	0	0.0%	0	0.0%	
学科別	総合生活キャリア学科	2019	94	53	56.4%	9	9.6%	12	12.8%	64	68.1%	32	34.0%	8	8.5%	3	3.2%	2	2.1%	0	0.0%	
		2020	101	44	43.6%	8	7.9%	7	6.9%	53	52.5%	26	25.7%	6	5.9%	5	5.0%	0	0.0%	0	0.0%	
	幼児教育保育学科	2019	166	45	27.1%	4	2.4%	11	6.6%	71	42.8%	97	58.4%	14	8.4%	6	3.6%	4	2.4%	1	0.6%	
		2020	155	19	12.3%	3	1.9%	7	4.5%	39	25.2%	62	40.0%	4	2.6%	8	5.2%	0	0.0%	0	0.0%	
	学科合計		2019	260	98	37.7%	13	5.0%	23	8.8%	135	51.9%	129	49.6%	22	8.5%	9	3.5%	6	2.3%	1	0.4%
			2020	256	63	24.6%	11	4.3%	14	5.5%	92	35.9%	88	34.4%	10	3.9%	13	5.1%	0	0.0%	0	0.0%