

札幌国際大学 学修時間調査(授業時間以外に1日平均どれくらいの時間を勉強や研究の為に費やしているか。)

		年度	回答者数	30分程度		1時間程度		2時間程度		3時間程度		4時間以上		していない		無回答	
学年	1年	2019	311	82	26.4%	96	30.9%	39	12.5%	5	1.6%	0	0.0%	84	27.0%	5	1.6%
		2020	355	102	28.7%	124	34.9%	47	13.2%	13	3.7%	6	1.7%	63	17.8%	0	0.0%
		2021	343	98	28.6%	105	30.6%	42	12.2%	9	2.6%	2	0.6%	87	25.4%	0	0.0%
	2年	2019	189	60	31.7%	47	24.9%	7	3.7%	2	1.1%	2	1.1%	70	37.0%	1	0.5%
		2020	265	80	30.2%	94	35.5%	32	12.1%	11	4.1%	3	1.1%	45	17.0%	0	0.0%
		2021	336	104	30.9%	98	29.2%	31	9.2%	12	3.6%	4	1.2%	87	25.9%	0	0.0%
	3年	2019	275	58	21.1%	77	28.0%	36	13.1%	7	2.55%	7	2.55%	85	30.9%	5	1.8%
		2020	253	68	26.9%	67	26.5%	32	12.6%	8	3.2%	4	1.6%	74	29.2%	0	0.0%
		2021	281	85	30.2%	85	30.2%	31	11.0%	10	3.6%	4	1.4%	66	23.5%	0	0.0%
	4年	2019	208	49	23.6%	36	17.3%	16	7.7%	3	1.4%	5	2.4%	96	46.2%	3	1.4%
		2020	230	74	32.2%	62	27.0%	27	11.7%	9	3.9%	4	1.7%	54	23.5%	0	0.0%
		2021	243	73	30.0%	52	21.4%	22	9.1%	1	0.4%	5	2.1%	90	37.0%	0	0.0%
無回答	2019	0	0	0.0%	0	0.0%	0	0.0%	0	0.0%	0	0.0%	0	0.0%	0	0.0%	
	2020	0	0	0.0%	0	0.0%	0	0.0%	0	0.0%	0	0.0%	0	0.0%	0	0.0%	
	2021	0	0	0.0%	0	0.0%	0	0.0%	0	0.0%	0	0.0%	0	0.0%	0	0.0%	
学年合計		2019	983	249	25.3%	256	26.1%	98	10.0%	17	1.7%	14	1.4%	335	34.1%	14	1.4%
		2020	1103	324	29.4%	347	31.5%	138	12.5%	41	3.7%	17	1.5%	236	21.4%	0	0.0%
		2021	1203	360	29.9%	340	28.3%	126	10.5%	32	2.7%	15	1.2%	330	27.4%	0	0.0%

		年度	回答者数	30分程度		1時間程度		2時間程度		3時間程度		4時間以上		していない		無回答		
学科別	人文学部	現代文化学科	2019	79	19	24.0%	30	38.0%	12	15.2%	1	1.3%	3	3.8%	14	17.7%	0	0.0%
			2020	87	23	26.4%	25	28.7%	24	27.6%	5	5.8%	3	3.5%	7	8.0%	0	0.0%
			2021	101	30	29.7%	41	40.6%	17	16.8%	4	4.0%	1	1.0%	8	7.9%	0	0.0%
		心理学科臨床心理専攻	2019	130	33	25.4%	33	25.4%	15	11.5%	2	1.6%	3	2.3%	41	31.5%	3	2.3%
			2020	159	29	18.2%	58	36.5%	25	15.7%	8	5.0%	5	3.2%	34	21.4%	0	0.0%
			2021	214	51	23.8%	80	37.4%	28	13.1%	7	3.3%	2	0.9%	46	21.5%	0	0.0%
	心理学科子ども心理専攻	2019	129	41	31.8%	37	28.7%	5	3.9%	1	0.7%	0	0.0%	44	34.1%	1	0.7%	
		2020	152	48	31.6%	62	40.8%	11	7.2%	6	3.9%	0	0.0%	25	16.4%	0	0.0%	
		2021	135	53	39.3%	36	26.7%	13	9.6%	0	0.0%	3	2.2%	30	22.2%	0	0.0%	
	観光学部	観光ビジネス学科	2019	215	52	24.2%	52	24.2%	21	9.8%	5	2.3%	0	0.0%	81	37.7%	4	1.8%
			2020	228	69	30.3%	62	27.2%	33	14.5%	7	3.1%	4	1.7%	53	23.2%	0	0.0%
			2021	216	71	32.9%	58	26.8%	22	10.2%	7	3.2%	0	0.0%	58	26.8%	0	0.0%
		国際観光学科	2019	85	15	17.6%	31	36.5%	23	27.1%	3	3.5%	1	1.2%	9	10.6%	3	3.5%
			2020	112	25	22.3%	40	35.7%	16	14.3%	11	9.8%	3	2.7%	17	15.2%	0	0.0%
			2021	132	35	26.5%	33	25.0%	27	20.5%	9	6.8%	3	2.3%	25	18.9%	0	0.0%
	スポーツ人間	スポーツビジネス学科	2019	168	43	25.6%	36	21.4%	3	1.8%	2	1.2%	0	0.0%	83	49.4%	1	0.6%
			2020	157	61	38.9%	39	24.8%	5	3.2%	1	0.6%	0	0.0%	51	32.5%	0	0.0%
			2021	138	39	28.3%	26	18.8%	4	2.9%	2	1.4%	0	0.0%	67	48.6%	0	0.0%
スポーツ指導学科		2019	177	46	26.0%	37	20.9%	19	10.7%	3	1.7%	7	4.0%	63	35.6%	2	1.1%	
		2020	208	69	33.2%	61	29.3%	24	11.5%	3	1.4%	2	1.0%	49	23.6%	0	0.0%	
		2021	267	81	30.3%	66	24.7%	15	5.6%	3	1.1%	6	2.3%	96	36.0%	0	0.0%	
無回答	2019	0	0	0.0%	0	0.0%	0	0.0%	0	0.0%	0	0.0%	0	0.0%	0	0.0%		
	2020	0	0	0.0%	0	0.0%	0	0.0%	0	0.0%	0	0.0%	0	0.0%	0	0.0%		
	2021	0	0	0.0%	0	0.0%	0	0.0%	0	0.0%	0	0.0%	0	0.0%	0	0.0%		
学科合計		2019	983	249	25.3%	256	26.1%	98	10.0%	17	1.7%	14	1.4%	335	34.1%	14	1.4%	
		2020	1,103	324	29.4%	347	31.5%	138	12.5%	41	3.7%	17	1.5%	236	21.4%	0	0.0%	
		2021	1,203	360	29.9%	340	28.3%	126	10.5%	32	2.7%	15	1.2%	330	27.4%	0	0.0%	

札幌国際大学短期大学部 学修時間調査(授業時間以外に1日平均どれくらいの時間を勉強や研究の為に費やしているか。)

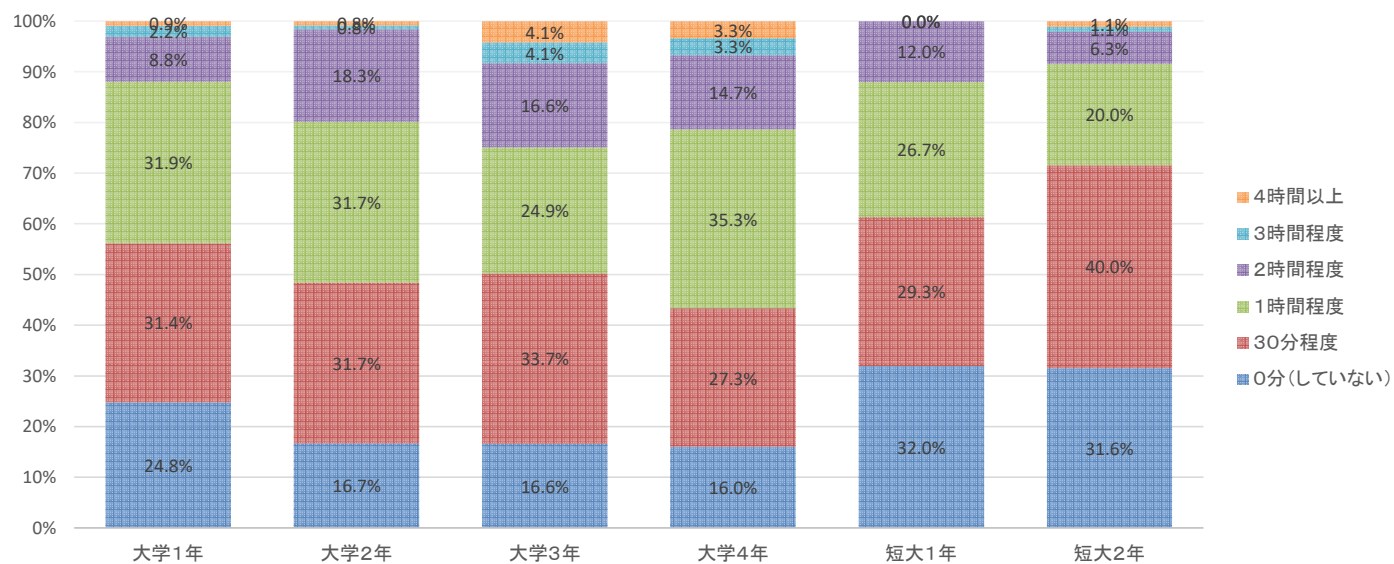
		年度	回答者数	30分程度		1時間程度		2時間程度		3時間程度		4時間以上		していない	
学年	1年	2019	128	50	39.1%	34	26.6%	8	6.2%	0	0.0%	1	0.8%	35	27.3%
		2020	132	50	37.9%	43	32.6%	6	4.5%	2	1.5%	0	0.0%	31	23.5%
		2021	120	55	45.8%	36	30.0%	2	1.7%	2	1.7%	0	0.0%	25	20.8%
	2年	2019	132	42	31.8%	16	12.1%	5	3.8%	0	0.0%	0	0.0%	69	52.3%
		2020	124	45	36.3%	31	25.0%	3	2.4%	2	1.6%	0	0.0%	43	34.7%
		2021	117	44	37.6%	20	17.1%	5	4.3%	2	1.7%	0	0.0%	46	39.3%
学年合計		2019	260	92	35.4%	50	19.2%	13	5.0%	0	0.0%	1	0.4%	104	40.0%
		2020	256	95	37.1%	74	28.9%	9	3.5%	4	1.6%	0	0.0%	74	28.9%
		2021	237	99	41.8%	56	23.6%	7	2.9%	4	1.7%	0	0.0%	71	30.0%

		年度	回答者数	30分程度		1時間程度		2時間程度		3時間程度		4時間以上		していない	
学科別	総合生活キャリア学科	2019	94	27	28.7%	24	25.5%	4	4.3%	0	0.0%	1	1.1%	38	40.4%
		2020	101	29	28.7%	40	39.6%	6	5.9%	3	3.0%	0	0.0%	23	22.8%
		2021	96	33	34.4%	27	28.1%	4	4.2%	3	3.1%	0	0.0%	29	30.2%
	幼児教育保育学科	2019	166	65	39.1%	26	15.7%	9	5.4%	0	0.0%	0	0.0%	66	39.8%
		2020	155	66	42.6%	34	21.9%	3	1.9%	1	0.7%	0	0.0%	51	32.9%
		2021	141	66	46.8%	29	20.6%	3	2.1%	1	0.7%	0	0.0%	42	29.8%
学科合計		2019	260	92	35.4%	50	19.2%	13	5.0%	0	0.0%	1	0.4%	104	40.0%
		2020	256	95	37.1%	74	28.9%	9	3.5%	4	1.6%	0	0.0%	74	28.9%
		2021	237	99	41.8%	56	23.6%	7	2.9%	4	1.7%	0	0.0%	71	30.0%

2.2. 授業時間以外に1日平均どれくらいの時間を勉強や研究の為に費やしていますか。

学科・学年等		回答数	0分(していない)		30分程度		1時間程度		2時間程度		3時間程度		4時間以上	
大学	1年	226	56	24.8%	71	31.4%	72	31.9%	20	8.8%	5	2.2%	2	0.9%
	2年	126	21	16.7%	40	31.7%	40	31.7%	23	18.3%	1	0.8%	1	0.8%
	3年	193	32	16.6%	65	33.7%	48	24.9%	32	16.6%	8	4.1%	8	4.1%
	4年	150	24	16.0%	41	27.3%	53	35.3%	22	14.7%	5	3.3%	5	3.3%
	現代文化学科	60	1	1.7%	11	18.3%	23	38.3%	18	30.0%	4	6.7%	3	5.0%
	国際教養学科	49	7	14.3%	15	30.6%	17	34.7%	7	14.3%	2	4.1%	1	2.0%
	心理学科臨床心理専攻	112	16	14.3%	34	30.4%	39	34.8%	17	15.2%	3	2.7%	3	2.7%
	心理学科子ども心理専攻	109	15	13.8%	49	45.0%	34	31.2%	9	8.3%	1	0.9%	1	0.9%
	観光ビジネス学科	118	24	20.3%	32	27.1%	35	29.7%	20	16.9%	4	3.4%	3	2.5%
	国際観光学科	56	8	14.3%	13	23.2%	18	32.1%	13	23.2%	2	3.6%	2	3.6%
	スポーツビジネス学科	64	25	39.1%	22	34.4%	12	18.8%	3	4.7%	1	1.6%	1	1.6%
	スポーツ指導学科	127	37	29.1%	41	32.3%	35	27.6%	10	7.9%	2	1.6%	2	1.6%
大学学科計		695	133	19.1%	217	31.2%	213	30.6%	97	14.0%	19	2.7%	16	2.3%
短大部	1年	75	24	32.0%	22	29.3%	20	26.7%	9	12.0%		0.0%		0.0%
	2年	95	30	31.6%	38	40.0%	19	20.0%	6	6.3%	1	1.1%	1	1.1%
	総合生活キャリア学科	67	17	25.4%	23	34.3%	16	23.9%	10	14.9%		0.0%	1	1.5%
	幼児教育保育学科	103	37	35.9%	37	35.9%	23	22.3%	5	4.9%	1	1.0%		0.0%
	短大学科計		170	54	31.8%	60	35.3%	39	22.9%	15	8.8%	1	0.6%	1

22. 授業時間以外に1日平均どれくらいの時間を勉強や研究の為に費やしていますか。



Q あなたがこれまでに受講した(している)授業について、どの程度理解できていると感じますか。

	年度	回答者数	ほぼすべての授業を理解できる		だいたいの授業は理解できる		半数ぐらいの授業は理解できる		理解できない授業が多い		ほとんどの授業が理解できない		無回答		
			人数	割合	人数	割合	人数	割合	人数	割合	人数	割合	人数	割合	
学年	1年	2019	311	27	8.7%	154	49.5%	111	35.7%	14	4.5%	3	1.0%	2	0.6%
		2020	355	21	5.9%	155	43.7%	143	40.3%	31	8.7%	5	1.4%	0	0.0%
		2021	343	21	6.1%	142	41.4%	148	43.2%	32	9.3%	0	0.0%	0	0.0%
	2年	2019	189	5	2.6%	88	46.6%	74	39.1%	18	9.5%	2	1.1%	2	1.1%
		2020	265	20	7.5%	112	42.3%	116	43.8%	15	5.7%	2	0.7%	0	0.0%
		2021	336	20	6.0%	118	35.1%	152	45.2%	41	12.2%	5	1.5%	0	0.0%
	3年	2019	275	21	7.6%	138	50.2%	94	34.2%	16	5.8%	3	1.1%	3	1.1%
		2020	253	8	3.2%	119	47.0%	110	43.5%	15	5.9%	1	0.4%	0	0.0%
		2021	281	18	6.4%	124	44.1%	120	42.7%	18	6.4%	1	0.4%	0	0.0%
	4年	2019	208	18	8.6%	84	40.4%	85	40.9%	15	7.2%	4	1.9%	2	1.0%
		2020	230	24	10.4%	103	44.8%	91	39.6%	10	4.3%	2	0.9%	0	0.0%
		2021	243	20	8.4%	89	36.6%	122	50.2%	10	4.1%	2	0.8%	0	0.0%
	無回答	2019	0	0	0.0%	0	0.0%	0	0.0%	0	0.0%	0	0.0%	0	0.0%
		2020	0	0	0.0%	0	0.0%	0	0.0%	0	0.0%	0	0.0%	0	0.0%
		2021	0	0	0.0%	0	0.0%	0	0.0%	0	0.0%	0	0.0%	0	0.0%
学年合計	2019	983	71	7.3%	464	47.2%	364	37.0%	63	6.4%	12	1.2%	9	0.9%	
	2020	1103	73	6.6%	489	44.3%	460	41.7%	71	6.5%	10	0.9%	0	0.0%	
	2021	1203	79	6.6%	473	39.3%	542	45.0%	101	8.4%	8	0.7%	0	0.0%	

		年度	回答者数	ほぼすべての授業を理解できる		だいたいの授業は理解できる		半数ぐらいの授業は理解できる		理解できない授業が多い		ほとんどの授業が理解できない		無回答	
学科別	現代文化学科	2019	79	2	2.5%	40	50.6%	29	36.7%	7	8.9%	1	1.3%	0	0.0%
		2020	87	3	3.4%	42	48.3%	37	42.5%	4	4.6%	1	1.2%	0	0.0%
		2021	101	8	7.9%	53	52.5%	34	33.7%	5	4.9%	1	1.0%	0	0.0%
	心理学科臨床心理専攻	2019	130	4	3.1%	62	47.7%	44	33.8%	17	13.1%	1	0.8%	2	1.5%
		2020	159	7	4.4%	65	40.9%	74	46.5%	10	6.3%	3	1.9%	0	0.0%
		2021	214	11	5.2%	79	36.9%	100	46.7%	22	10.3%	2	0.9%	0	0.0%
	心理学科子ども心理専攻	2019	129	6	4.7%	56	43.4%	59	45.7%	7	5.4%	1	0.8%	0	0.0%
		2020	152	5	3.3%	76	50.0%	61	40.1%	9	5.9%	1	0.7%	0	0.0%
		2021	135	4	3.0%	53	39.2%	64	47.4%	12	8.9%	2	1.5%	0	0.0%
	観光ビジネス学科	2019	215	19	8.8%	108	50.2%	69	32.1%	12	5.6%	4	1.9%	3	1.4%
		2020	228	14	6.1%	96	42.1%	100	43.9%	18	7.9%	0	0.0%	0	0.0%
		2021	216	17	7.9%	80	37.0%	103	47.7%	16	7.4%	0	0.0%	0	0.0%
	国際観光学科	2019	85	13	15.3%	48	56.5%	20	23.5%	2	2.3%	1	1.2%	1	1.2%
		2020	112	12	10.7%	58	51.8%	38	33.9%	3	2.7%	1	0.9%	0	0.0%
		2021	132	7	5.3%	57	43.2%	56	42.4%	12	9.1%	0	0.0%	0	0.0%
	スポーツビジネス学科	2019	168	10	6.0%	73	43.4%	77	45.8%	7	4.2%	0	0.0%	1	0.6%
		2020	157	14	8.9%	62	39.5%	66	42.0%	11	7.0%	4	2.6%	0	0.0%
		2021	138	8	5.8%	48	34.8%	68	49.3%	13	9.4%	1	0.7%	0	0.0%
	スポーツ指導学科	2019	177	17	9.6%	77	43.5%	66	37.3%	11	6.2%	4	2.3%	2	1.1%
		2020	208	18	8.6%	90	43.3%	84	40.4%	16	7.7%	0	0.0%	0	0.0%
		2021	267	24	9.0%	103	38.6%	117	43.8%	21	7.9%	2	0.7%	0	0.0%
無回答	2019	0	0	0.0%	0	0.0%	0	0.0%	0	0.0%	0	0.0%	0	0.0%	
	2020	0	0	0.0%	0	0.0%	0	0.0%	0	0.0%	0	0.0%	0	0.0%	
	2021	0	0	0.0%	0	0.0%	0	0.0%	0	0.0%	0	0.0%	0	0.0%	
学科合計	2019	983	71	7.2%	464	47.2%	364	37.1%	63	6.4%	12	1.2%	9	0.9%	
	2020	1103	73	6.6%	489	44.3%	460	41.7%	71	6.5%	10	0.9%	0	0.0%	
	2021	1203	79	6.6%	473	39.3%	542	45.0%	101	8.4%	8	0.7%	0	0.0%	

Q あなたがこれまでに受講した(している)授業について、どの程度理解できていると感じますか。

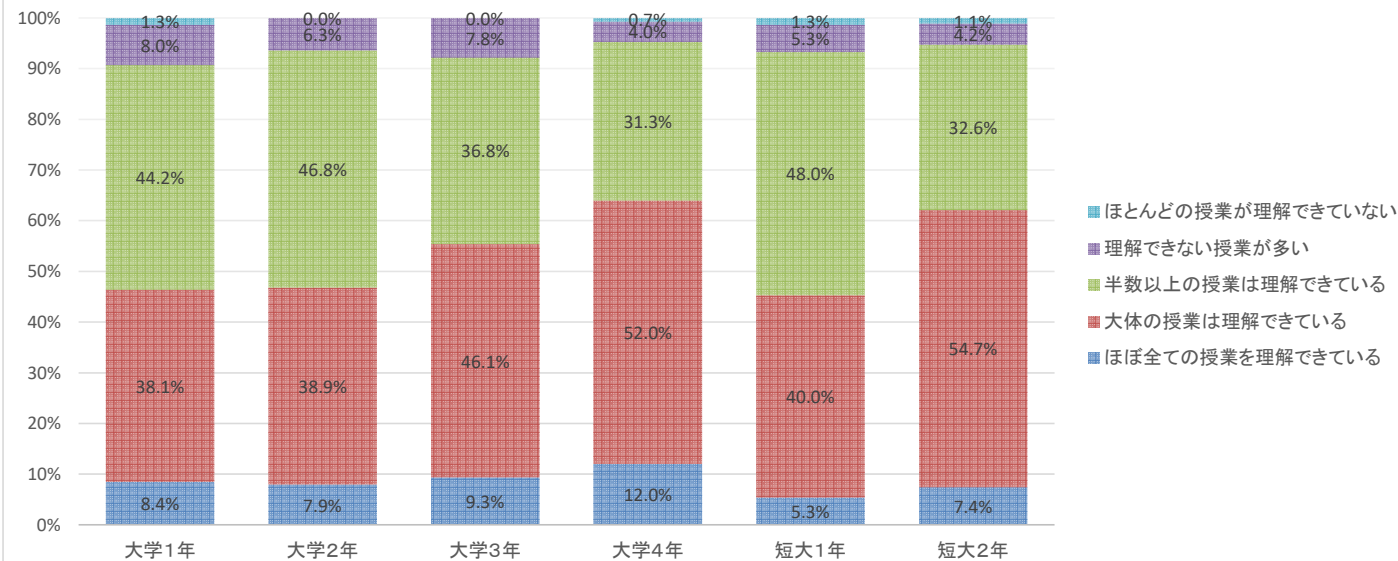
		年度	回答者数	ほぼすべての授業を理解できる		だいたいの授業は理解できる		半数ぐらいの授業は理解できる		理解できない授業が多い		ほとんどの授業が理解できない	
学年	1年	2019	128	6	4.7%	44	34.4%	70	54.7%	8	6.2%	0	0.0%
		2020	132	2	1.5%	28	21.2%	82	62.1%	16	12.1%	4	3.1%
		2021	120	2	1.7%	54	45.0%	53	44.2%	10	8.3%	1	0.8%
	2年	2019	132	5	3.8%	55	41.7%	60	45.4%	10	7.6%	2	1.5%
		2020	124	8	6.5%	67	54.0%	46	37.1%	2	1.6%	1	0.8%
		2021	117	1	0.8%	38	32.5%	65	55.6%	13	11.1%	0	0.0%
学年合計		2019	260	11	4.2%	99	38.1%	130	50.0%	18	6.9%	2	0.8%
		2020	256	10	3.9%	95	37.1%	128	50.0%	18	7.0%	5	2.0%
		2021	237	3	1.3%	92	38.8%	118	49.8%	23	9.7%	1	0.4%

		年度	回答者数	ほぼすべての授業を理解できる		だいたいの授業は理解できる		半数ぐらいの授業は理解できる		理解できない授業が多い		ほとんどの授業が理解できない	
学科別	総合生活キャリア学科	2019	94	4	4.3%	35	37.2%	47	50.0%	8	8.5%	0	0.0%
		2020	101	7	6.9%	38	37.6%	41	40.6%	11	10.9%	4	4.0%
		2021	96	0	0.0%	44	45.8%	42	43.8%	9	9.4%	1	1.0%
	幼児教育保育学科	2019	166	7	4.2%	64	38.6%	83	50.0%	10	6.0%	2	1.2%
		2020	155	3	1.9%	57	36.8%	87	56.1%	7	4.5%	1	0.7%
		2021	141	3	2.1%	48	34.1%	76	53.9%	14	9.9%	0	0.0%
学年合計		2019	260	11	4.2%	99	38.1%	130	50.0%	18	6.9%	2	0.8%
		2020	256	10	3.9%	95	37.1%	128	50.0%	18	7.0%	5	2.0%
		2021	237	3	1.3%	92	38.8%	118	49.8%	23	9.7%	1	0.4%

23. これまでに受講した(している)授業について、どの程度理解できていると感じますか。

学科・学年等		回答数	ほぼ全ての授業を理解できている		大体の授業は理解できている		半数以上の授業は理解できている		理解できない授業が多い		ほとんどの授業が理解できていない	
大学	1年	226	19	8.4%	86	38.1%	100	44.2%	18	8.0%	3	1.3%
	2年	126	10	7.9%	49	38.9%	59	46.8%	8	6.3%		0.0%
	3年	193	18	9.3%	89	46.1%	71	36.8%	15	7.8%		0.0%
	4年	150	18	12.0%	78	52.0%	47	31.3%	6	4.0%	1	0.7%
	現代文化学科	60	5	8.3%	35	58.3%	18	30.0%	2	3.3%		0.0%
	国際教養学科	49	6	12.2%	18	36.7%	21	42.9%	4	8.2%		0.0%
	心理学科臨床心理専攻	112	11	9.8%	48	42.9%	40	35.7%	12	10.7%	1	0.9%
	心理学科子ども心理専攻	109	5	4.6%	45	41.3%	53	48.6%	5	4.6%	1	0.9%
	観光ビジネス学科	118	13	11.0%	57	48.3%	38	32.2%	9	7.6%	1	0.8%
	国際観光学科	56	9	16.1%	25	44.6%	21	37.5%	1	1.8%		0.0%
	スポーツビジネス学科	64	4	6.3%	27	42.2%	29	45.3%	3	4.7%	1	1.6%
スポーツ指導学科	127	12	9.4%	47	37.0%	57	44.9%	11	8.7%		0.0%	
大学学科計	695	65	9.4%	302	43.5%	277	39.9%	47	6.8%	4	0.6%	
短大部	1年	75	4	5.3%	30	40.0%	36	48.0%	4	5.3%	1	1.3%
	2年	95	7	7.4%	52	54.7%	31	32.6%	4	4.2%	1	1.1%
	総合生活キャリア学科	67	6	9.0%	36	53.7%	21	31.3%	3	4.5%	1	1.5%
	幼児教育保育学科	103	5	4.9%	46	44.7%	46	44.7%	5	4.9%	1	1.0%
	短大学科計	170	11	6.5%	82	48.2%	67	39.4%	8	4.7%	2	1.2%

23. これまでに受講した(している)授業について、どの程度理解できていると感じますか。



Q 入学時と比べて、本学で力がついたと思いますか。

		年度	回答者数	とてもそう思う		そう思う		どちらともいえない		そう思わない		全くそう思わない		無回答	
学年	1年	2019	311	23	7.4%	179	57.5%	87	28.0%	11	3.5%	8	2.6%	3	1.0%
		2020	355	32	9.0%	155	43.7%	128	36.0%	28	7.9%	12	3.4%	0	0.0%
		2021	343	44	12.8%	176	51.3%	105	30.6%	15	4.4%	3	0.9%	0	0.0%
	2年	2019	189	15	7.9%	95	50.3%	62	32.8%	7	3.7%	8	4.2%	2	1.1%
		2020	265	36	13.6%	134	50.6%	75	28.3%	15	5.7%	5	1.9%	0	0.0%
		2021	336	39	11.6%	154	45.8%	108	32.2%	27	8.0%	8	2.4%	0	0.0%
	3年	2019	275	39	14.2%	155	56.4%	65	23.6%	6	2.2%	7	2.5%	3	1.1%
		2020	253	43	17.0%	120	47.4%	69	27.3%	13	5.1%	8	3.2%	0	0.0%
		2021	281	48	17.1%	151	53.7%	63	22.4%	16	5.7%	3	1.1%	0	0.0%
	4年	2019	208	46	22.1%	101	48.6%	45	21.6%	7	3.4%	8	3.8%	1	0.5%
		2020	230	60	26.1%	117	50.9%	39	16.9%	11	4.8%	3	1.3%	0	0.0%
		2021	243	44	18.1%	142	58.4%	48	19.8%	7	2.9%	2	0.8%	0	0.0%
無回答	2019	0	0	0.0%	0	0.0%	0	0.0%	0	0.0%	0	0.0%	0	0.0%	
	2020	0	0	0.0%	0	0.0%	0	0.0%	0	0.0%	0	0.0%	0	0.0%	
	2021	0	0	0.0%	0	0.0%	0	0.0%	0	0.0%	0	0.0%	0	0.0%	
学年合計		2019	983	123	12.5%	530	53.9%	259	26.3%	31	3.2%	31	3.2%	9	0.9%
		2020	1103	171	15.5%	526	47.7%	311	28.2%	67	6.1%	28	2.5%	0	0.0%
		2021	1203	175	14.6%	623	51.8%	324	26.9%	65	5.4%	16	1.3%	0	0.0%

		年度	回答者数	とてもそう思う		そう思う		どちらともいえない		そう思わない		全くそう思わない		無回答	
学科別	現代文化学科	2019	79	6	7.6%	40	50.6%	26	32.9%	3	3.8%	4	5.1%	0	0.0%
		2020	87	5	5.8%	40	46.0%	31	35.6%	7	8.0%	4	4.6%	0	0.0%
		2021	101	10	9.9%	57	56.4%	26	25.7%	4	4.0%	4	4.0%	0	0.0%
	心理学科臨床心理専攻	2019	130	5	3.8%	73	56.2%	36	27.7%	7	5.4%	7	5.4%	2	1.5%
		2020	159	15	9.4%	71	44.7%	55	34.6%	10	6.3%	8	5.0%	0	0.0%
		2021	214	26	12.1%	99	46.3%	73	34.1%	11	5.2%	5	2.3%	0	0.0%
	心理学科子ども心理専攻	2019	129	23	17.8%	86	66.7%	18	14.0%	2	1.5%	0	0.0%	0	0.0%
		2020	152	35	23.0%	80	52.6%	33	21.7%	4	2.7%	0	0.0%	0	0.0%
		2021	135	30	22.2%	73	54.1%	30	22.2%	2	1.5%	0	0.0%	0	0.0%
	観光ビジネス学科	2019	215	26	12.1%	102	47.5%	65	30.2%	8	3.7%	12	5.6%	2	0.9%
		2020	228	38	16.7%	105	46.1%	58	25.4%	21	9.2%	6	2.6%	0	0.0%
		2021	216	31	14.45%	109	50.5%	58	26.95%	15	6.9%	3	1.4%	0	0.0%
	国際観光学科	2019	85	14	16.5%	55	64.7%	13	15.3%	1	1.2%	1	1.2%	1	1.2%
		2020	112	19	17.0%	52	46.4%	35	31.2%	6	5.4%	0	0.0%	0	0.0%
		2021	132	17	12.9%	74	56.1%	33	25.0%	7	5.3%	1	0.7%	0	0.0%
	スポーツビジネス学科	2019	168	18	10.7%	85	50.6%	55	32.7%	3	1.8%	5	3.0%	2	1.2%
		2020	157	21	13.4%	70	44.6%	47	29.9%	12	7.6%	7	4.5%	0	0.0%
		2021	138	16	11.6%	68	49.3%	37	26.8%	15	10.9%	2	1.4%	0	0.0%
	スポーツ指導学科	2019	177	31	17.5%	89	50.3%	46	26.0%	7	4.0%	2	1.1%	2	1.1%
		2020	208	38	18.3%	108	51.9%	52	25.0%	7	3.4%	3	1.4%	0	0.0%
		2021	267	45	16.8%	143	53.6%	67	25.1%	11	4.1%	1	0.4%	0	0.0%
無回答	2019	0	0	0.0%	0	0.0%	0	0.0%	0	0.0%	0	0.0%	0	0.0%	
	2020	0	0	0.0%	0	0.0%	0	0.0%	0	0.0%	0	0.0%	0	0.0%	
	2021	0	0	0.0%	0	0.0%	0	0.0%	0	0.0%	0	0.0%	0	0.0%	
学科合計		2019	983	123	12.5%	530	53.9%	259	26.3%	31	3.2%	31	3.2%	9	0.9%
		2020	1103	171	15.5%	526	47.7%	311	28.2%	67	6.1%	28	2.5%	0	0.0%
		2021	1203	175	14.6%	623	51.8%	324	26.9%	65	5.4%	16	1.3%	0	0.0%



Q 入学時と比べて、本学で力がついたと思いますか。

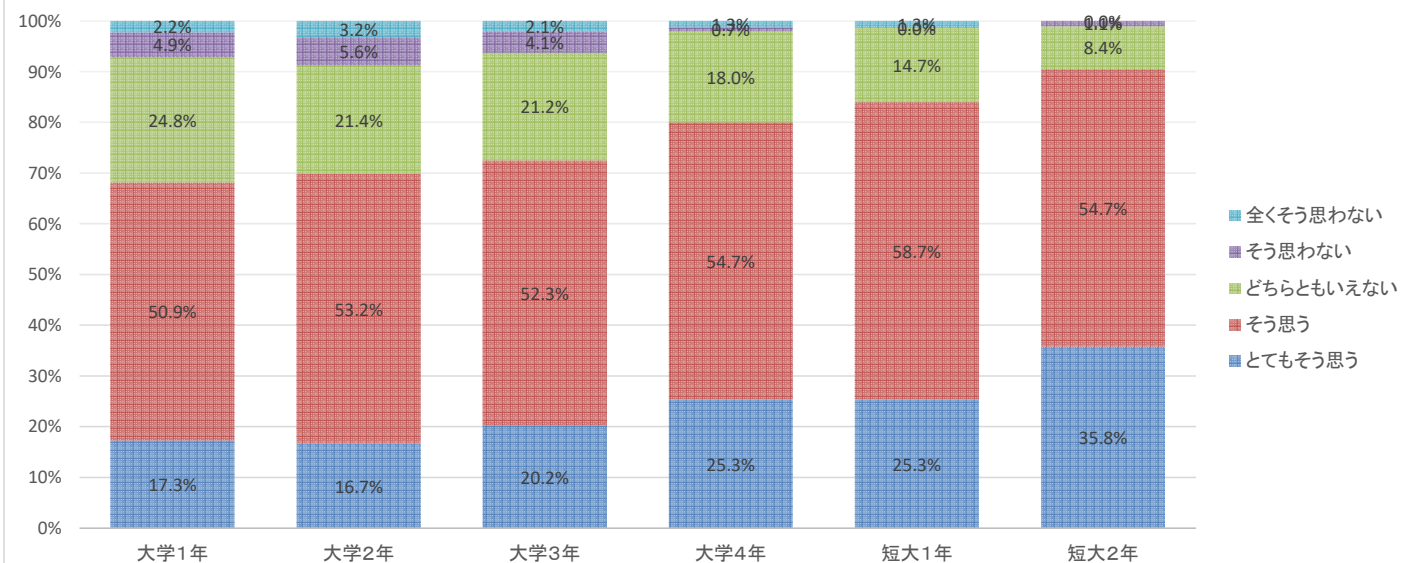
		年度	回答者数	とてもそう思う		そう思う		どちらともいえない		そう思わない		全くそう思わない	
学年	1年	2019	128	21	16.4%	79	61.7%	24	18.7%	2	1.6%	2	1.6%
		2020	132	12	9.1%	62	47.0%	38	28.8%	14	10.6%	6	4.5%
		2021	120	23	19.2%	73	60.8%	19	15.8%	5	4.2%	0	0.0%
	2年	2019	132	27	20.5%	77	58.3%	23	17.4%	3	2.3%	2	1.5%
		2020	124	39	31.5%	68	54.8%	14	11.3%	2	1.6%	1	0.8%
		2021	117	15	12.8%	59	50.4%	29	24.8%	8	6.9%	6	5.1%
学年合計		2019	260	48	18.5%	156	60.0%	47	18.1%	5	1.9%	4	1.5%
		2020	256	51	19.9%	130	50.8%	52	20.3%	16	6.3%	7	2.7%
		2021	237	38	16.0%	132	55.7%	48	20.3%	13	5.5%	6	2.5%

		年度	回答者数	とてもそう思う		そう思う		どちらともいえない		そう思わない		全くそう思わない	
学科別	総合生活キャリア学科	2019	94	14	14.9%	44	46.8%	29	30.8%	4	4.3%	3	3.2%
		2020	101	19	18.8%	32	31.7%	33	32.7%	12	11.9%	5	4.9%
		2021	96	12	12.5%	40	41.7%	30	31.2%	8	8.3%	6	6.2%
	幼児教育保育学科	2019	166	34	20.5%	112	67.5%	18	10.8%	1	0.6%	1	0.6%
		2020	155	32	20.6%	98	63.2%	19	12.3%	4	2.6%	2	1.3%
		2021	141	26	18.4%	92	65.3%	18	12.8%	5	3.5%	0	0.0%
学科合計		2019	260	48	18.5%	156	60.0%	47	18.1%	5	1.9%	4	1.5%
		2020	256	51	19.9%	130	50.8%	52	20.3%	16	6.3%	7	2.7%
		2021	237	38	16.0%	132	55.7%	48	20.3%	13	5.5%	6	2.5%

24. 入学前と比べて、本学で力がついたと思いますか。

学科・学年等		回答数	とてもそう思う		そう思う		どちらともいえない		そう思わない		全くそう思わない	
大学	1年	226	39	17.3%	115	50.9%	56	24.8%	11	4.9%	5	2.2%
	2年	126	21	16.7%	67	53.2%	27	21.4%	7	5.6%	4	3.2%
	3年	193	39	20.2%	101	52.3%	41	21.2%	8	4.1%	4	2.1%
	4年	150	38	25.3%	82	54.7%	27	18.0%	1	0.7%	2	1.3%
	現代文化学科	60	12	20.0%	34	56.7%	12	20.0%	1	1.7%	1	1.7%
	国際教養学科	49	10	20.4%	26	53.1%	11	22.4%	1	2.0%	1	2.0%
	心理学科臨床心理専攻	112	15	13.4%	59	52.7%	37	33.0%	1	0.9%		0.0%
	心理学科子ども心理専攻	109	22	20.2%	64	58.7%	18	16.5%	5	4.6%		0.0%
	観光ビジネス学科	118	28	23.7%	54	45.8%	25	21.2%	6	5.1%	5	4.2%
	国際観光学科	56	13	23.2%	33	58.9%	10	17.9%		0.0%		0.0%
	スポーツビジネス学科	64	10	15.6%	35	54.7%	11	17.2%	5	7.8%	3	4.7%
スポーツ指導学科	127	27	21.3%	60	47.2%	27	21.3%	8	6.3%	5	3.9%	
大学学科計		695	137	19.7%	365	52.5%	151	21.7%	27	3.9%	15	2.2%
短大部	1年	75	19	25.3%	44	58.7%	11	14.7%		0.0%	1	1.3%
	2年	95	34	35.8%	52	54.7%	8	8.4%	1	1.1%		0.0%
	総合生活キャリア学科	67	22	32.8%	33	49.3%	10	14.9%	1	1.5%	1	1.5%
	幼児教育保育学科	103	31	30.1%	63	61.2%	9	8.7%		0.0%		0.0%
短大学科計		170	53	31.2%	96	56.5%	19	11.2%	1	0.6%	1	0.6%

24. 入学前と比べて、本学で力がついたと思いますか。



大学4年間で身に着ける以下の能力について、現在どの程度まで身につけていると感じますか？  
1を「入学時と変わらない」、5を「十分に身についた」として考えてください。

①専門知識・技能を活用する力【知識・技能】

		2021年度	回答者数	1		2		3		4		5	
大学	学年	1年	343	17	5.0%	102	29.7%	128	37.3%	71	20.7%	25	7.3%
		2年	336	9	2.7%	51	15.2%	170	50.6%	87	25.9%	19	5.7%
		3年	281	2	0.7%	24	8.5%	111	39.5%	120	42.7%	24	8.5%
		4年	243	5	2.1%	14	5.8%	89	36.6%	114	46.9%	21	8.6%
	学科	現代文化学科	101	2	2.0%	21	20.8%	45	44.6%	28	27.7%	5	5.0%
		心理学科臨床心理専攻	214	12	5.6%	53	24.8%	77	36.0%	58	27.1%	14	6.5%
		心理学科子ども心理専攻	135	1	0.7%	12	8.9%	49	36.3%	64	47.4%	9	6.7%
		観光ビジネス学科	216	6	2.8%	25	11.6%	98	45.4%	74	34.3%	13	6.0%
		国際観光学科	132	3	2.3%	14	10.6%	67	50.8%	37	28.0%	11	8.3%
		スポーツビジネス学科	138	7	5.1%	23	16.7%	58	42.0%	43	31.2%	7	5.1%
		スポーツ指導学科	267	2	0.7%	43	16.1%	104	39.0%	88	33.0%	30	11.2%
	計	1203	33	2.7%	191	15.9%	498	41.4%	392	32.6%	89	7.4%	

②コミュニケーション能力【主体性・多様性・協働性・思考力・表現力】

		2021年度	回答者数	1		2		3		4		5	
大学	学年別	1年	343	23	6.7%	70	20.4%	126	36.7%	92	26.8%	32	9.3%
		2年	336	17	5.1%	40	11.9%	124	36.9%	121	36.0%	34	10.1%
		3年	281	8	2.8%	15	5.3%	86	30.6%	121	43.1%	51	18.1%
		4年	243	2	0.8%	13	5.3%	52	21.4%	117	48.1%	59	24.3%
	学科別	現代文化学科	101	4	4.0%	18	17.8%	34	33.7%	34	33.7%	11	10.9%
		心理学科臨床心理専攻	214	23	10.7%	34	15.9%	58	27.1%	73	34.1%	26	12.1%
		心理学科子ども心理専攻	135	6	4.4%	7	5.2%	41	30.4%	66	48.9%	15	11.1%
		観光ビジネス学科	216	5	2.3%	26	12.0%	74	34.3%	77	35.6%	34	15.7%
		国際観光学科	132	3	2.3%	16	12.1%	51	38.6%	48	36.4%	14	10.6%
		スポーツビジネス学科	138	8	5.8%	12	8.7%	45	32.6%	46	33.3%	27	19.6%
		スポーツ指導学科	267	1	0.4%	25	9.4%	85	31.8%	107	40.1%	49	18.4%
	計	1203	50	4.2%	138	11.5%	388	32.3%	451	37.5%	176	14.6%	

短大2年間で身に着ける以下の能力について、現在どの程度まで身につけていると感じますか？  
1を「入学時と変わらない」、5を「十分に身についた」として考えてください。

①専門知識・技能を活用する力【知識・技能】

		2021年度	回答者数	1		2		3		4		5	
短大	学年	1年	120	3	2.5%	22	18.3%	54	45.0%	30	25.0%	11	9.2%
		2年	117	6	5.1%	11	9.4%	46	39.3%	46	39.3%	8	6.9%
	学科	幼教	141	2	1.4%	16	11.35%	63	44.7%	44	31.2%	16	11.35%
		総キャリア	96	7	7.3%	17	17.7%	37	38.6%	32	33.3%	3	3.1%
	計		237	9	3.8%	33	13.9%	100	42.2%	76	32.1%	19	8.0%

②コミュニケーション能力【主体性・多様性・協働性・思考力・表現力】

		2021年度	回答者数	1		2		3		4		5	
短大	学年	1年	120	7	5.8%	19	15.8%	42	35.0%	41	34.2%	11	9.2%
		2年	117	1	0.9%	11	9.4%	42	35.9%	52	44.4%	11	9.4%
	学科	幼教	141	4	2.8%	15	10.6%	51	36.2%	55	39.0%	16	11.4%
		総キャリア	96	4	4.2%	15	15.6%	33	34.4%	38	39.6%	6	6.2%
	計		237	8	3.4%	30	12.7%	84	35.4%	93	39.2%	22	9.3%

③課題を発見し、解決する力【技能・思考力、判断力、表現力】

		2021年度	回答者数	1		2		3		4		5	
短大	学年	1年	120	3	2.5%	19	15.8%	57	47.5%	36	30.0%	5	4.2%
		2年	117	1	0.8%	12	10.3%	53	45.3%	40	34.2%	11	9.4%
	学科	幼教	141	1	0.7%	14	9.9%	71	50.4%	45	31.9%	10	7.1%
		総キャリア	96	3	3.1%	17	17.7%	39	40.6%	31	32.3%	6	6.3%
	計		237	4	1.7%	31	13.1%	110	46.4%	76	32.1%	16	6.7%

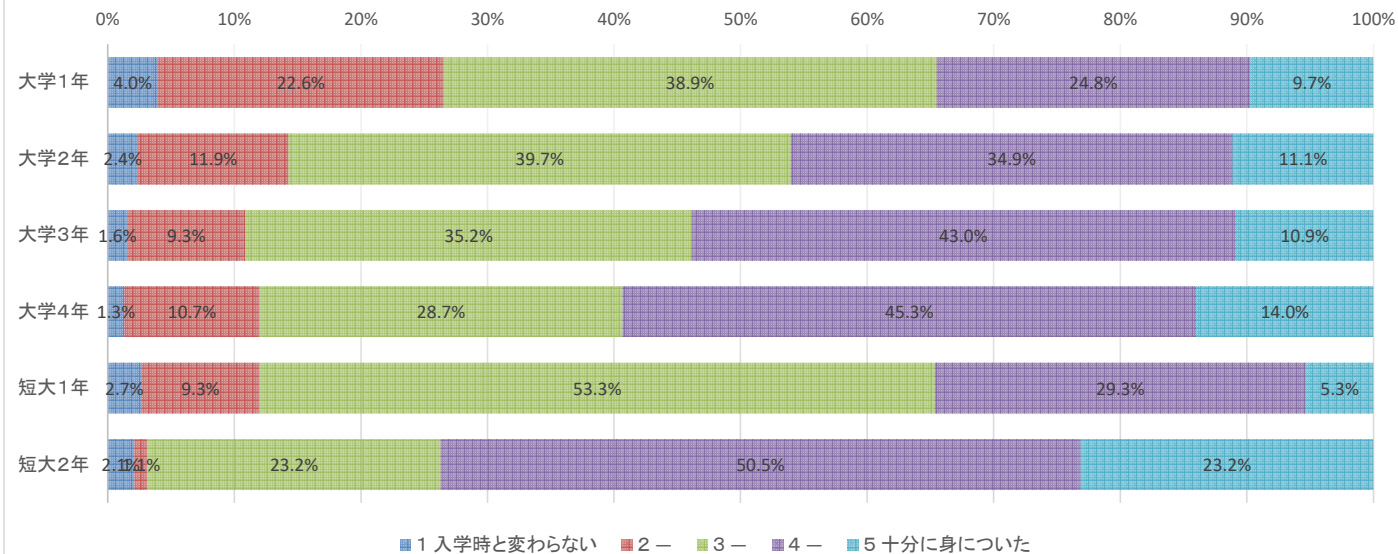
25. 大学4年間、または短大2年間で身に着ける以下の能力について、現在どの程度まで身につけているとあなたは感じますか。

1を「入学時と変わらない」、5を「十分に身についた」として回答してください。

25-A. 専門知識・技能を活用する力【知識・技能】

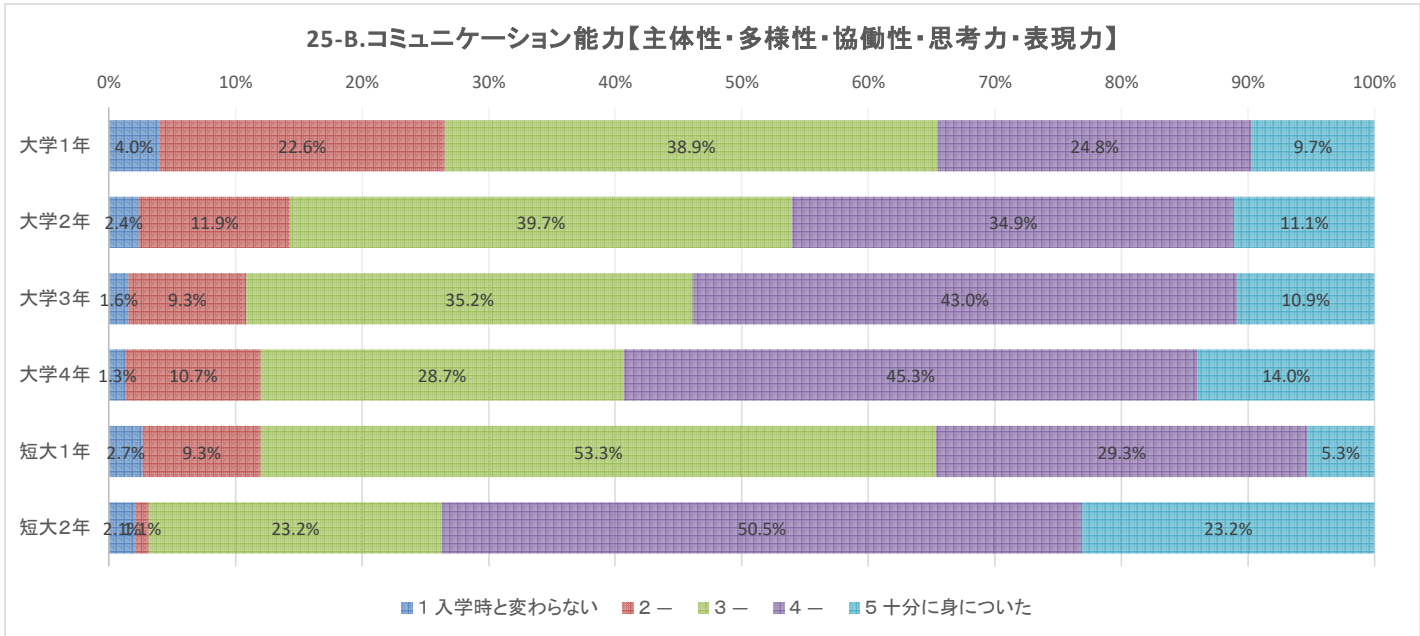
学科・学年等		回答数	入学時と変わらない 1		2		3		4		十分に身についた 5	
大学	1年	226	9	4.0%	51	22.6%	88	38.9%	56	24.8%	22	9.7%
	2年	126	3	2.4%	15	11.9%	50	39.7%	44	34.9%	14	11.1%
	3年	193	3	1.6%	18	9.3%	68	35.2%	83	43.0%	21	10.9%
	4年	150	2	1.3%	16	10.7%	43	28.7%	68	45.3%	21	14.0%
	現代文化学科	60		0.0%	5	8.3%	25	41.7%	24	40.0%	6	10.0%
	国際教養学科	49	2	4.1%	9	18.4%	20	40.8%	13	26.5%	5	10.2%
	心理学科臨床心理専攻	112	3	2.7%	20	17.9%	41	36.6%	37	33.0%	11	9.8%
	心理学科子ども心理専攻	109		0.0%	11	10.1%	33	30.3%	55	50.5%	10	9.2%
	観光ビジネス学科	118	4	3.4%	19	16.1%	39	33.1%	43	36.4%	13	11.0%
	国際観光学科	56		0.0%	3	5.4%	19	33.9%	24	42.9%	10	17.9%
スポーツビジネス学科	64	3	4.7%	11	17.2%	30	46.9%	14	21.9%	6	9.4%	
スポーツ指導学科	127	5	3.9%	22	17.3%	42	33.1%	41	32.3%	17	13.4%	
大学学科計	695	17	2.4%	100	14.4%	249	35.8%	251	36.1%	78	11.2%	
短大部	1年	75	2	2.7%	7	9.3%	40	53.3%	22	29.3%	4	5.3%
	2年	95	2	2.1%	1	1.1%	22	23.2%	48	50.5%	22	23.2%
	総合生活キャリア学科	67	3	4.5%	3	4.5%	30	44.8%	24	35.8%	7	10.4%
	幼児教育保育学科	103	1	1.0%	5	4.9%	32	31.1%	46	44.7%	19	18.4%
短大学科計	170	4	2.4%	8	4.7%	62	36.5%	70	41.2%	26	15.3%	

25-A. 専門知識・技能を活用する力【知識・技能】



25-B. コミュニケーション能力【主体性・多様性・協働性・思考力・表現力】

学科・学年等		回答数	入学時と変わらない					十分に身についた				
			1	2	3	4	5					
大学	1年	226	12	5.3%	26	11.5%	90	39.8%	62	27.4%	36	15.9%
	2年	126	3	2.4%	19	15.1%	40	31.7%	41	32.5%	23	18.3%
	3年	193	4	2.1%	17	8.8%	66	34.2%	76	39.4%	30	15.5%
	4年	150	8	5.3%	9	6.0%	41	27.3%	57	38.0%	35	23.3%
	現代文化学科	60	3	5.0%	9	15.0%	23	38.3%	20	33.3%	5	8.3%
	国際教養学科	49	3	6.1%	7	14.3%	20	40.8%	13	26.5%	6	12.2%
	心理学科臨床心理専攻	112	6	5.4%	11	9.8%	44	39.3%	35	31.3%	16	14.3%
	心理学科子ども心理専攻	109	3	2.8%	10	9.2%	36	33.0%	44	40.4%	16	14.7%
	観光ビジネス学科	118	4	3.4%	16	13.6%	39	33.1%	37	31.4%	22	18.6%
	国際観光学科	56	1	1.8%	3	5.4%	13	23.2%	26	46.4%	13	23.2%
	スポーツビジネス学科	64	4	6.3%	5	7.8%	24	37.5%	20	31.3%	11	17.2%
	スポーツ指導学科	127	3	2.4%	10	7.9%	38	29.9%	41	32.3%	35	27.6%
大学学科計		695	27	3.9%	71	10.2%	237	34.1%	236	34.0%	124	17.8%
短大部	1年	75	1	1.3%	7	9.3%	27	36.0%	37	49.3%	3	4.0%
	2年	95	3	3.2%	3	3.2%	25	26.3%	40	42.1%	24	25.3%
	総合生活キャリア学科	67	2	3.0%	3	4.5%	20	29.9%	31	46.3%	11	16.4%
	幼児教育保育学科	103	2	1.9%	7	6.8%	32	31.1%	46	44.7%	16	15.5%
	短大学科計		170	4	2.4%	10	5.9%	52	30.6%	77	45.3%	27



③課題を発見し、解決する力【技能・思考力、判断力、表現力】

		2021年度	回答者数	1		2		3		4		5	
大学	学年別	1年	343	21	6.1%	66	19.2%	138	40.2%	89	26.0%	29	8.5%
		2年	336	10	3.0%	40	11.9%	159	47.3%	100	29.8%	27	8.0%
		3年	281	2	0.7%	18	6.4%	105	37.4%	122	43.4%	34	12.1%
		4年	243	6	2.5%	10	4.1%	85	35.0%	111	45.7%	31	12.7%
	学科別	現代文化学科	101	4	4.0%	10	9.9%	48	47.5%	32	31.7%	7	6.9%
		心理学科臨床心理専攻	214	15	7.0%	40	18.7%	71	33.2%	69	32.2%	19	8.9%
		心理学科子ども心理専攻	135	5	3.7%	11	8.1%	48	35.6%	61	45.2%	10	7.4%
		観光ビジネス学科	216	4	1.9%	23	10.6%	99	45.8%	70	32.4%	20	9.3%
		国際観光学科	132	4	3.0%	11	8.3%	55	41.7%	43	32.6%	19	14.4%
		スポーツビジネス学科	138	4	2.9%	15	10.9%	62	44.9%	47	34.1%	10	7.2%
		スポーツ指導学科	267	3	1.1%	24	9.0%	104	38.9%	100	37.5%	36	13.5%
	計	1203	39	3.2%	134	11.1%	487	40.5%	422	35.1%	121	10.1%	

④社会に貢献する姿勢【主体性・多様性・協働性・関心・意欲】

		2021年度	回答者数	1		2		3		4		5	
大学	学年別	1年	343	26	7.6%	61	17.8%	134	39.1%	92	26.8%	30	8.7%
		2年	336	9	2.7%	49	14.6%	143	42.6%	105	31.2%	30	8.9%
		3年	281	5	1.8%	18	6.4%	97	34.5%	128	45.6%	33	11.7%
		4年	243	3	1.2%	12	4.9%	74	30.5%	108	44.5%	46	18.9%
	学科別	現代文化学科	101	3	3.0%	25	24.7%	38	37.6%	24	23.8%	11	10.9%
		心理学科臨床心理専攻	214	20	9.3%	34	15.9%	82	38.3%	62	29.0%	16	7.5%
		心理学科子ども心理専攻	135	6	4.4%	9	6.7%	41	30.4%	70	51.8%	9	6.7%
		観光ビジネス学科	216	1	0.5%	24	11.1%	80	37.0%	86	39.8%	25	11.6%
		国際観光学科	132	4	3.0%	14	10.6%	58	43.9%	39	29.6%	17	12.9%
		スポーツビジネス学科	138	5	3.6%	14	10.2%	52	37.7%	54	39.1%	13	9.4%
		スポーツ指導学科	267	4	1.5%	20	7.5%	97	36.3%	98	36.7%	48	18.0%
	計	1203	43	3.6%	140	11.6%	448	37.2%	433	36.0%	139	11.6%	

④社会に貢献する姿勢【主体性・多様性・協働性・関心・意欲】

		2021年度	回答者数	1		2		3		4		5	
短大	学年	1年	120	3	2.5%	10	8.3%	53	44.2%	39	32.5%	15	12.5%
		2年	117	3	2.6%	12	10.3%	43	36.7%	48	41.0%	11	9.4%
	学科	幼教	141	1	0.7%	7	5.0%	66	46.8%	48	34.0%	19	13.5%
		総キャリア	96	5	5.2%	15	15.6%	30	31.3%	39	40.6%	7	7.3%
	計		237	6	2.5%	22	9.3%	96	40.5%	87	36.7%	26	11.0%

⑤多様性の理解と協働する力【主体性・多様性・協働性・関心】

		2021年度	回答者数	1		2		3		4		5	
短大	学年	1年	120	2	1.7%	17	14.2%	40	33.3%	48	40.0%	13	10.8%
		2年	117	1	0.8%	12	10.3%	46	39.3%	47	40.2%	11	9.4%
	学科	幼教	141	0	0.0%	13	9.2%	56	39.7%	54	38.3%	18	12.8%
		総キャリア	96	3	3.1%	16	16.7%	30	31.25%	41	42.7%	6	6.25%
	計		237	3	1.3%	29	12.2%	86	36.3%	95	40.1%	24	10.1%

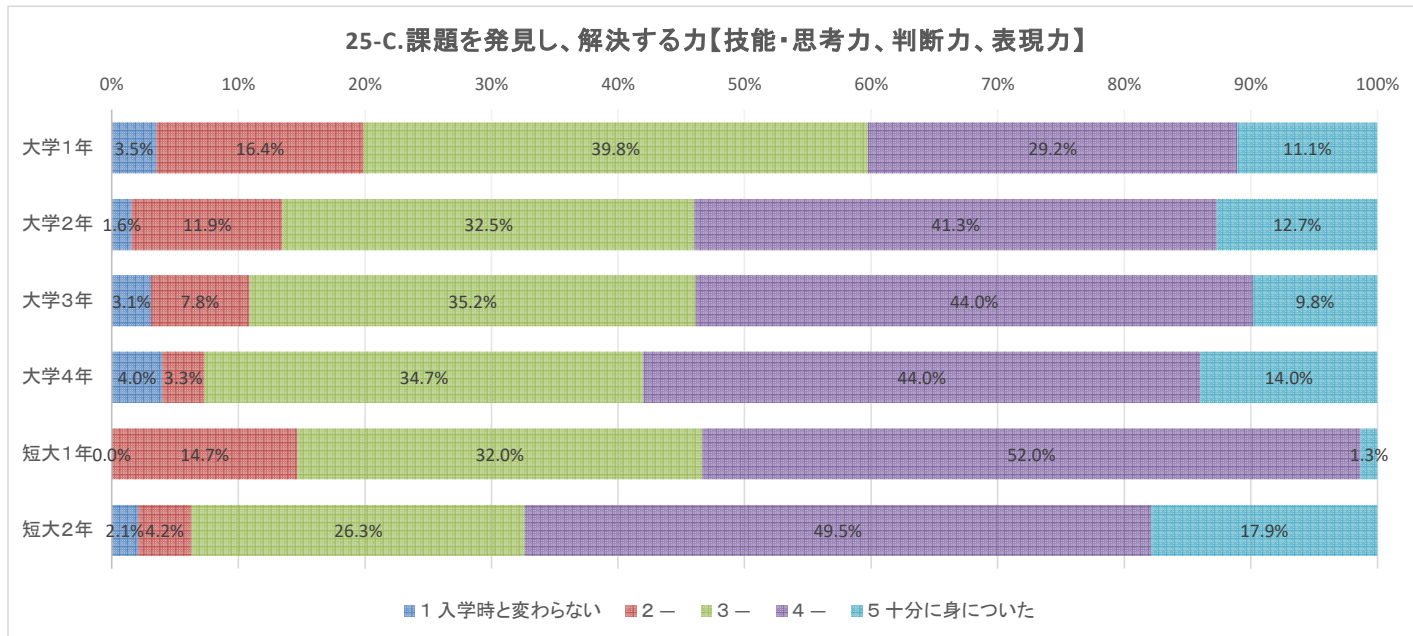
⑥能動的に学び続ける力【技能・主体性・思考力】

		2021年度	回答者数	1		2		3		4		5	
短大	学年	1年	120	1	0.8%	22	18.3%	47	39.2%	39	32.5%	11	9.2%
		2年	117	3	2.6%	11	9.4%	51	43.6%	45	38.4%	7	6.0%
	学科	幼教	141	0	0.0%	14	9.9%	63	44.7%	49	34.8%	15	10.6%
		総キャリア	96	4	4.2%	19	19.8%	35	36.45%	35	36.45%	3	3.1%
	計		237	4	1.7%	33	13.9%	98	41.4%	84	35.4%	18	7.6%



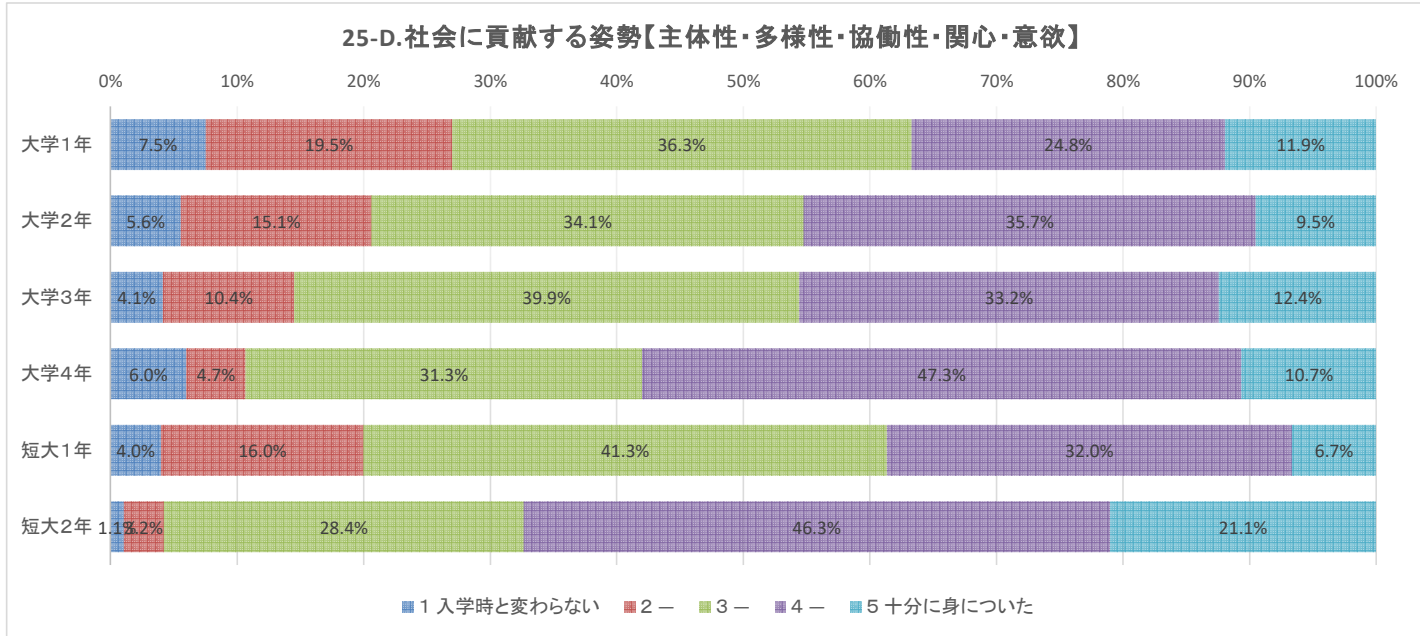
25-C. 課題を発見し、解決する力【技能・思考力、判断力、表現力】

学科・学年等		回答数	入学時と変わらない					十分に身についた				
			1	2	3	4	5					
大学	1年	226	8	3.5%	37	16.4%	90	39.8%	66	29.2%	25	11.1%
	2年	126	2	1.6%	15	11.9%	41	32.5%	52	41.3%	16	12.7%
	3年	193	6	3.1%	15	7.8%	68	35.2%	85	44.0%	19	9.8%
	4年	150	6	4.0%	5	3.3%	52	34.7%	66	44.0%	21	14.0%
	現代文化学科	60	2	3.3%	6	10.0%	22	36.7%	25	41.7%	5	8.3%
	国際教養学科	49	2	4.1%	7	14.3%	20	40.8%	15	30.6%	5	10.2%
	心理学科臨床心理専攻	112	5	4.5%	12	10.7%	50	44.6%	36	32.1%	9	8.0%
	心理学科子ども心理専攻	109	2	1.8%	12	11.0%	36	33.0%	51	46.8%	8	7.3%
	観光ビジネス学科	118	4	3.4%	15	12.7%	41	34.7%	42	35.6%	16	13.6%
	国際観光学科	56		0.0%		0.0%	19	33.9%	27	48.2%	10	17.9%
	スポーツビジネス学科	64	4	6.3%	5	7.8%	23	35.9%	26	40.6%	6	9.4%
	スポーツ指導学科	127	3	2.4%	15	11.8%	40	31.5%	47	37.0%	22	17.3%
大学学科計		695	22	3.2%	72	10.4%	251	36.1%	269	38.7%	81	11.7%
短大部	1年	75		0.0%	11	14.7%	24	32.0%	39	52.0%	1	1.3%
	2年	95	2	2.1%	4	4.2%	25	26.3%	47	49.5%	17	17.9%
	総合生活キャリア学科	67	1	1.5%	5	7.5%	22	32.8%	31	46.3%	8	11.9%
	幼児教育保育学科	103	1	1.0%	10	9.7%	27	26.2%	55	53.4%	10	9.7%
短大学科計		170	2	1.2%	15	8.8%	49	28.8%	86	50.6%	18	10.6%



25-D. 社会に貢献する姿勢【主体性・多様性・協働性・関心・意欲】

学科・学年等		回答数	入学時と変わらない		← 2		3		4 →		十分に身についた	
			1									
大学	1年	226	17	7.5%	44	19.5%	82	36.3%	56	24.8%	27	11.9%
	2年	126	7	5.6%	19	15.1%	43	34.1%	45	35.7%	12	9.5%
	3年	193	8	4.1%	20	10.4%	77	39.9%	64	33.2%	24	12.4%
	4年	150	9	6.0%	7	4.7%	47	31.3%	71	47.3%	16	10.7%
	現代文化学科	60	4	6.7%	10	16.7%	27	45.0%	15	25.0%	4	6.7%
	国際教養学科	49	4	8.2%	9	18.4%	21	42.9%	11	22.4%	4	8.2%
	心理学科臨床心理専攻	112	11	9.8%	14	12.5%	42	37.5%	39	34.8%	6	5.4%
	心理学科子ども心理専攻	109	2	1.8%	13	11.9%	43	39.4%	40	36.7%	11	10.1%
	観光ビジネス学科	118	6	5.1%	17	14.4%	38	32.2%	41	34.7%	16	13.6%
	国際観光学科	56	2	3.6%	4	7.1%	22	39.3%	21	37.5%	7	12.5%
	スポーツビジネス学科	64	4	6.3%	10	15.6%	19	29.7%	24	37.5%	7	10.9%
スポーツ指導学科	127	8	6.3%	13	10.2%	37	29.1%	45	35.4%	24	18.9%	
大学学科計		695	41	5.9%	90	12.9%	249	35.8%	236	34.0%	79	11.4%
短大部	1年	75	3	4.0%	12	16.0%	31	41.3%	24	32.0%	5	6.7%
	2年	95	1	1.1%	3	3.2%	27	28.4%	44	46.3%	20	21.1%
	総合生活キャリア学科	67	1	1.5%	6	9.0%	28	41.8%	22	32.8%	10	14.9%
	幼児教育保育学科	103	3	2.9%	9	8.7%	30	29.1%	46	44.7%	15	14.6%
短大学科計		170	4	2.4%	15	8.8%	58	34.1%	68	40.0%	25	14.7%



⑤多様性の理解と協働する力【主体性・多様性・協働性・関心】

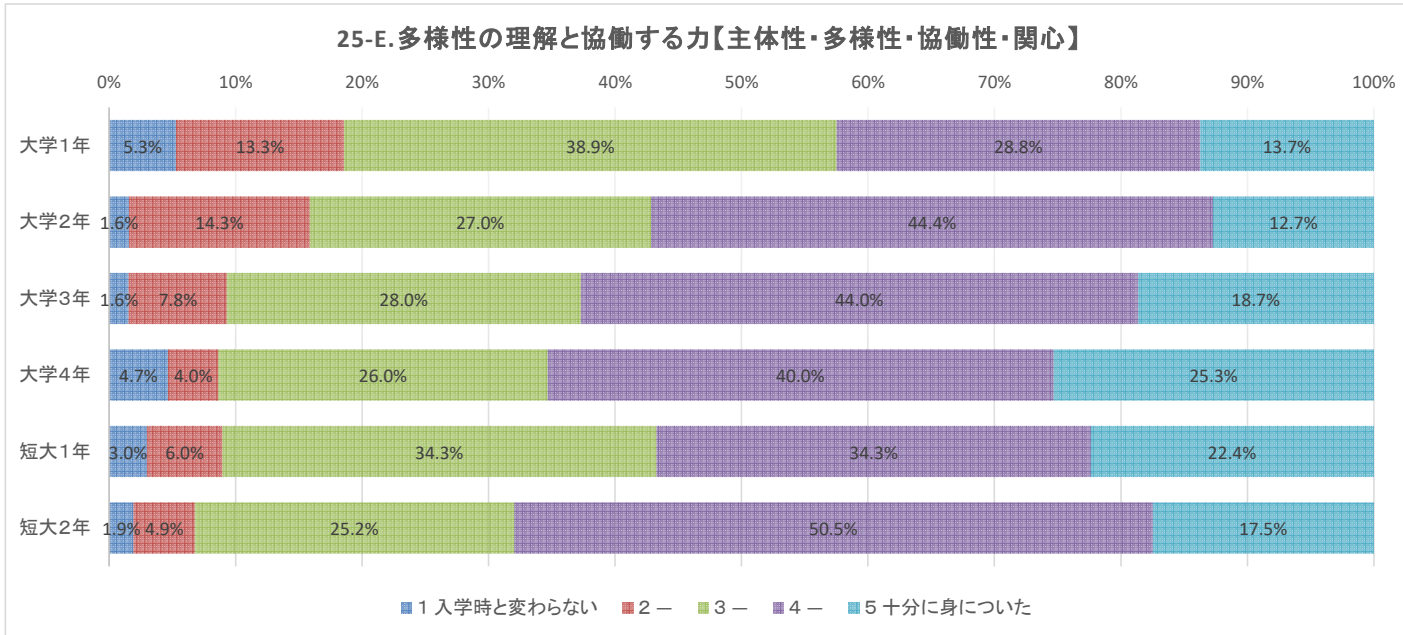
		2021年度	回答者数	1		2		3		4		5	
大学	学年別	1年	343	13	3.8%	66	19.2%	132	38.5%	101	29.5%	31	9.0%
		2年	336	5	1.5%	37	11.0%	138	41.1%	116	34.5%	40	11.9%
		3年	281	4	1.4%	19	6.7%	91	32.4%	130	46.3%	37	13.2%
		4年	243	3	1.2%	8	3.3%	67	27.6%	111	45.7%	54	22.2%
	学科別	現代文化学科	101	2	1.9%	12	11.9%	41	40.6%	34	33.6%	12	12.0%
		心理学科臨床心理専攻	214	12	5.6%	37	17.3%	62	29.0%	80	37.4%	23	10.7%
		心理学科子ども心理専攻	135	2	1.5%	5	3.6%	39	28.9%	68	50.4%	21	15.6%
		観光ビジネス学科	216	2	0.9%	18	8.3%	82	38.0%	92	42.6%	22	10.2%
		国際観光学科	132	2	1.5%	13	9.9%	56	42.4%	42	31.8%	19	14.4%
		スポーツビジネス学科	138	3	2.2%	17	12.3%	56	40.6%	46	33.3%	16	11.6%
		スポーツ指導学科	267	2	0.7%	28	10.5%	92	34.5%	96	36.0%	49	18.3%
	計	1203	25	2.1%	130	10.8%	428	35.6%	458	38.1%	162	13.4%	

⑥能動的に学び続ける力【技能・主体性・思考力】

		2021年度	回答者数	1		2		3		4		5	
大学	学年別	1年	343	21	6.1%	67	19.5%	133	38.8%	91	26.5%	31	9.1%
		2年	336	9	2.7%	54	16.1%	154	45.8%	99	29.5%	20	5.9%
		3年	281	4	1.4%	18	6.4%	109	38.8%	117	41.6%	33	11.8%
		4年	243	4	1.7%	11	4.5%	98	40.3%	103	42.4%	27	11.1%
	学科別	現代文化学科	101	2	2.0%	16	15.9%	38	37.6%	39	38.6%	6	5.9%
		心理学科臨床心理専攻	214	18	8.4%	45	21.0%	79	36.9%	58	27.1%	14	6.6%
		心理学科子ども心理専攻	135	4	3.0%	7	5.2%	53	39.2%	67	49.6%	4	3.0%
		観光ビジネス学科	216	3	1.4%	20	9.3%	99	45.8%	75	34.7%	19	8.8%
		国際観光学科	132	2	1.5%	17	12.9%	58	43.9%	41	31.1%	14	10.6%
		スポーツビジネス学科	138	6	4.4%	18	13.0%	62	44.9%	43	31.2%	9	6.5%
		スポーツ指導学科	267	3	1.1%	27	10.1%	105	39.3%	87	32.6%	45	16.9%
	計	1203	38	3.1%	150	12.5%	494	41.1%	410	34.1%	111	9.2%	

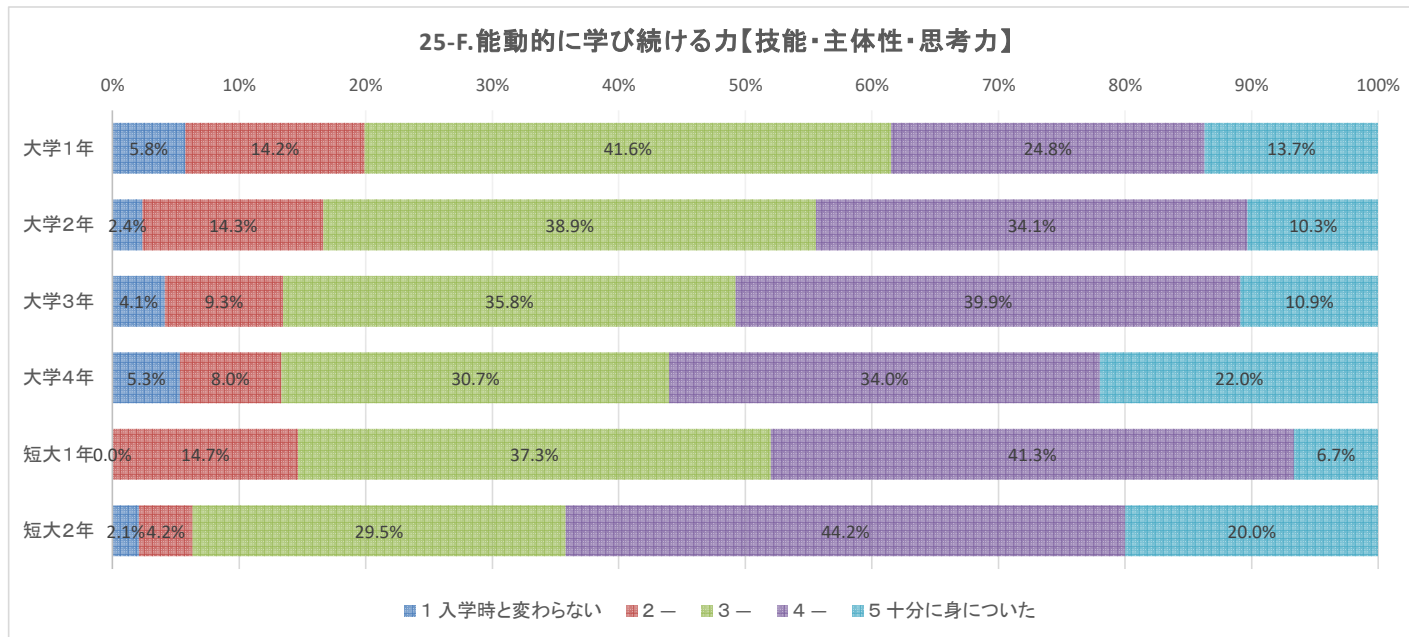
25-E. 多様性の理解と協働する力【主体性・多様性・協働性・関心】

学科・学年等		回答数	入学時と変わらない					十分に身についた				
			1	2	3	4	5	1	2	3	4	5
大学	1年	226	12	5.3%	30	13.3%	88	38.9%	65	28.8%	31	13.7%
	2年	126	2	1.6%	18	14.3%	34	27.0%	56	44.4%	16	12.7%
	3年	193	3	1.6%	15	7.8%	54	28.0%	85	44.0%	36	18.7%
	4年	150	7	4.7%	6	4.0%	39	26.0%	60	40.0%	38	25.3%
	現代文化学科	60	2	3.3%	7	11.7%	18	30.0%	24	40.0%	9	15.0%
	国際教養学科	49	3	6.1%	4	8.2%	21	42.9%	16	32.7%	5	10.2%
	心理学科臨床心理専攻	112	3	2.7%	10	8.9%	42	37.5%	38	33.9%	19	17.0%
	心理学科子ども心理専攻	109	2	1.8%	10	9.2%	29	26.6%	42	38.5%	26	23.9%
	観光ビジネス学科	118	4	3.4%	14	11.9%	28	23.7%	55	46.6%	17	14.4%
	国際観光学科	56	2	3.6%	3	5.4%	18	32.1%	21	37.5%	12	21.4%
	スポーツビジネス学科	64	4	6.3%	9	14.1%	21	32.8%	22	34.4%	8	12.5%
スポーツ指導学科	127	4	3.1%	12	9.4%	38	29.9%	48	37.8%	25	19.7%	
大学学科計		695	24	3.5%	69	9.9%	215	30.9%	266	38.3%	121	17.4%
短大部	1年	75	1	1.3%	7	9.3%	30	40.0%	29	38.7%	8	10.7%
	2年	95	3	3.2%	2	2.1%	19	20.0%	46	48.4%	25	26.3%
	総合生活キャリア学科	67	2	3.0%	4	6.0%	23	34.3%	23	34.3%	15	22.4%
	幼児教育保育学科	103	2	1.9%	5	4.9%	26	25.2%	52	50.5%	18	17.5%
短大学科計		170	4	2.4%	9	5.3%	49	28.8%	75	44.1%	33	19.4%



25-F. 能動的に学び続ける力【技能・主体性・思考力】

学科・学年等		回答数	入学時と変わらない 1		2		3		4		十分に身についた 5	
大学	1年	226	13	5.8%	32	14.2%	94	41.6%	56	24.8%	31	13.7%
	2年	126	3	2.4%	18	14.3%	49	38.9%	43	34.1%	13	10.3%
	3年	193	8	4.1%	18	9.3%	69	35.8%	77	39.9%	21	10.9%
	4年	150	8	5.3%	12	8.0%	46	30.7%	51	34.0%	33	22.0%
	現代文化学科	60	3	5.0%	6	10.0%	22	36.7%	20	33.3%	9	15.0%
	国際教養学科	49	3	6.1%	5	10.2%	23	46.9%	11	22.4%	7	14.3%
	心理学科臨床心理専攻	112	6	5.4%	18	16.1%	46	41.1%	33	29.5%	9	8.0%
	心理学科子ども心理専攻	109	4	3.7%	12	11.0%	35	32.1%	44	40.4%	14	12.8%
	観光ビジネス学科	118	5	4.2%	16	13.6%	37	31.4%	41	34.7%	19	16.1%
	国際観光学科	56		0.0%	5	8.9%	18	32.1%	22	39.3%	11	19.6%
	スポーツビジネス学科	64	5	7.8%	8	12.5%	25	39.1%	20	31.3%	6	9.4%
スポーツ指導学科	127	6	4.7%	10	7.9%	52	40.9%	36	28.3%	23	18.1%	
大学学科計		695	32	4.6%	80	11.5%	258	37.1%	227	32.7%	98	14.1%
短大部	1年	75		0.0%	11	14.7%	28	37.3%	31	41.3%	5	6.7%
	2年	95	2	2.1%	4	4.2%	28	29.5%	42	44.2%	19	20.0%
	総合生活キャリア学科	67	1	1.5%	8	11.9%	26	38.8%	21	31.3%	11	16.4%
	幼児教育保育学科	103	1	1.0%	7	6.8%	30	29.1%	52	50.5%	13	12.6%
短大学科計		170	2	1.2%	15	8.8%	56	32.9%	73	42.9%	24	14.1%



Q 本学の教育全体を通し、入学時に比べて身についたと思うものを選んでください。【複数可】

		年度	回答者数	視野を広げ、物事を幅広く考える力		筋道をたてて物事を考える力		自分の考えをわかりやすく表現する力		対人関係を円滑にするためのコミュニケーション力		他者と協調・協働して行動する力		グループ活動で先頭に立って行動する力		自ら学習する習慣		自らの興味関心に応えて、進んで読書をする習慣		自ら課題を見つけ、自ら考え、自ら解決する力	
性別	男	2019	549	301	54.8%	180	32.8%	192	35.0%	241	43.9%	169	30.8%	128	23.3%	140	25.5%	89	16.2%	120	21.9%
		2020	604	300	49.7%	150	24.8%	180	29.8%	247	40.9%	167	27.6%	101	16.7%	100	16.6%	78	12.9%	122	20.2%
	女	2019	432	229	53.0%	108	25.0%	144	33.3%	206	47.7%	156	36.1%	85	19.7%	112	25.9%	73	16.9%	99	22.9%
		2020	499	215	43.1%	79	15.8%	138	27.7%	198	39.7%	165	33.1%	71	14.2%	82	16.4%	48	9.6%	92	18.4%
	無回答	2019	2	2	100.0%	1	50.0%	0	0.0%	2	100.0%	1	50.0%	1	50.0%	0	0.0%	0	0.0%	0	0.0%
		2020	0	0	0.0%	0	0.0%	0	0.0%	0	0.0%	0	0.0%	0	0.0%	0	0.0%	0	0.0%	0	0.0%
性別合計		2019	983	532	54.1%	289	29.4%	336	34.2%	449	45.7%	326	33.2%	214	21.8%	252	25.6%	162	16.5%	219	22.3%
		2020	1103	515	46.7%	229	20.8%	318	28.8%	445	40.3%	332	30.1%	172	15.6%	182	16.5%	126	11.4%	214	19.4%
学年	1年	2019	311	145	46.6%	87	28.0%	114	36.7%	128	41.2%	102	32.8%	57	18.3%	80	25.7%	44	14.1%	63	20.3%
		2020	355	153	43.1%	64	18.0%	89	25.1%	131	36.9%	82	23.1%	42	11.8%	58	16.3%	30	8.5%	62	17.5%
	2年	2019	189	88	46.6%	40	21.2%	53	28.0%	85	45.0%	44	23.3%	35	18.5%	36	19.0%	21	11.1%	42	22.2%
		2020	265	112	42.3%	56	21.1%	89	33.6%	105	39.6%	85	32.1%	43	16.2%	40	15.1%	35	13.2%	51	19.2%
	3年	2019	275	164	59.6%	87	31.6%	94	34.2%	114	41.5%	99	36.0%	55	20.0%	81	29.5%	56	20.4%	59	21.5%
		2020	253	112	44.3%	53	20.9%	65	25.7%	106	41.9%	91	36.0%	48	19.0%	41	16.2%	31	12.3%	44	17.4%
	4年	2019	208	135	64.9%	75	36.1%	75	36.1%	122	58.7%	81	38.9%	67	32.2%	55	26.4%	41	19.7%	55	26.4%
		2020	230	138	60.0%	56	24.3%	75	32.6%	103	44.8%	74	32.2%	39	17.0%	43	18.7%	30	13.0%	57	24.8%
	無回答	2019	0	0	0.0%	0	0.0%	0	0.0%	0	0.0%	0	0.0%	0	0.0%	0	0.0%	0	0.0%	0	0.0%
		2020	0	0	0.0%	0	0.0%	0	0.0%	0	0.0%	0	0.0%	0	0.0%	0	0.0%	0	0.0%	0	0.0%
学年合計		2019	983	532	54.1%	289	29.4%	336	34.2%	449	45.7%	326	33.2%	214	21.8%	252	25.6%	162	16.5%	219	22.3%
		2020	1103	515	46.7%	229	20.8%	318	28.8%	445	40.3%	332	30.1%	172	15.6%	182	16.5%	126	11.4%	214	19.4%
学科別	現代文化学科	2019	79	37	46.8%	21	26.6%	21	26.6%	20	25.3%	18	22.8%	8	10.1%	14	17.7%	19	24.1%	18	22.8%
		2020	87	38	43.7%	28	32.2%	27	31.0%	23	26.4%	25	28.7%	18	20.7%	17	19.5%	15	17.2%	15	17.2%
	心理学科臨床心理専攻	2019	130	62	47.7%	38	29.2%	44	33.8%	67	51.5%	51	39.2%	32	24.6%	37	28.5%	22	16.9%	24	18.5%
		2020	159	60	37.7%	26	16.4%	48	30.2%	55	34.6%	54	34.0%	24	15.1%	24	15.1%	28	17.6%	27	17.0%
	心理学科子ども心理専攻	2019	129	80	62.0%	47	36.4%	50	38.8%	62	48.1%	54	41.9%	26	20.2%	38	29.5%	23	17.8%	34	26.4%
		2020	152	83	54.6%	34	22.4%	41	27.0%	79	52.0%	68	44.7%	28	18.4%	22	14.5%	12	7.9%	35	23.0%
	観光ビジネス学科	2019	215	110	51.2%	46	21.4%	58	27.0%	98	45.6%	53	24.7%	46	21.4%	39	18.1%	25	11.6%	40	18.6%
		2020	228	105	46.1%	38	16.7%	61	26.8%	89	39.0%	60	26.3%	24	10.5%	34	14.9%	20	8.8%	43	18.9%
	国際観光学科	2019	85	58	68.2%	23	27.1%	46	54.1%	35	41.2%	34	40.0%	21	24.7%	31	36.5%	23	27.1%	29	34.1%
		2020	112	63	56.3%	19	17.0%	38	33.9%	36	32.1%	27	24.1%	9	8.0%	30	26.8%	15	13.4%	20	17.9%
	スポーツビジネス学科	2019	168	82	48.8%	52	31.0%	58	34.5%	78	46.4%	51	30.4%	33	19.6%	43	25.6%	23	13.7%	30	17.9%
		2020	157	65	41.4%	32	20.4%	36	22.9%	63	40.1%	38	24.2%	26	16.6%	21	13.4%	8	5.1%	25	15.9%
	スポーツ指導学科	2019	177	103	58.2%	62	35.0%	59	33.3%	89	50.3%	65	36.7%	48	27.1%	50	28.2%	27	15.3%	44	24.9%
		2020	208	101	48.6%	52	25.0%	67	32.2%	100	48.1%	60	28.8%	43	20.7%	34	16.3%	28	13.5%	49	23.6%
無回答	2019	0	0	0.0%	0	0.0%	0	0.0%	0	0.0%	0	0.0%	0	0.0%	0	0.0%	0	0.0%	0	0.0%	
	2020	0	0	0.0%	0	0.0%	0	0.0%	0	0.0%	0	0.0%	0	0.0%	0	0.0%	0	0.0%	0	0.0%	
学科合計		2019	983	532	54.1%	289	29.4%	336	34.2%	449	45.7%	326	33.2%	214	21.8%	252	25.6%	162	16.5%	219	22.3%
		2020	1103	515	46.7%	229	20.8%	318	28.8%	445	40.3%	332	30.1%	172	15.6%	182	16.5%	126	11.4%	214	19.4%

		年度	回答者数	パソコンやインターネットを使いこなす力		外国語を使う力		文化や社会、自然などに関する一般的な教養		社会人としての一般常識や基本的なマナー・態度		仕事に必要な専門知識や技能		進んで地域社会に貢献する態度		特になし		その他		無回答	
性別	男	2019	549	244	44.4%	83	15.1%	82	14.9%	186	33.9%	111	20.2%	71	12.9%	33	6.0%	4	0.7%	9	1.6%
		2020	604	172	28.5%	80	13.2%	54	8.9%	159	26.3%	87	14.4%	47	7.8%	34	5.6%	0	0.0%	0	0.0%
	女	2019	432	195	45.1%	92	21.3%	87	20.1%	165	38.2%	107	24.8%	45	10.4%	17	3.9%	3	0.7%	6	1.4%
		2020	499	189	37.9%	85	17.0%	37	7.4%	139	27.9%	94	18.8%	18	3.6%	22	4.4%	0	0.0%	0	0.0%
	無回答	2019	2	0	0.0%	1	50.0%	0	0.0%	0	0.0%	0	0.0%	0	0.0%	0	0.0%	0	0.0%	0	0.0%
		2020	0	0	0.0%	0	0.0%	0	0.0%	0	0.0%	0	0.0%	0	0.0%	0	0.0%	0	0.0%	0	0.0%
性別合計		2019	983	439	44.7%	176	17.9%	169	17.2%	351	35.7%	218	22.2%	116	11.8%	50	5.1%	7	0.7%	15	1.5%
		2020	1103	361	32.7%	165	15.0%	91	8.3%	298	27.0%	181	16.4%	65	5.9%	56	5.1%	0	0.0%	0	0.0%
学年	1年	2019	311	169	54.3%	65	20.9%	50	16.1%	116	37.3%	64	20.6%	32	10.3%	20	6.4%	3	1.0%	3	1.0%
		2020	355	126	35.5%	69	19.4%	26	7.3%	80	22.5%	50	14.1%	16	4.5%	26	7.3%	0	0.0%	0	0.0%
	2年	2019	189	80	42.3%	27	14.3%	29	15.3%	66	34.9%	34	18.0%	18	9.5%	10	5.3%	0	0.0%	4	2.1%
		2020	265	102	38.5%	36	13.6%	21	7.9%	69	26.0%	41	15.5%	11	4.2%	17	6.4%	0	0.0%	0	0.0%
	3年	2019	275	105	38.2%	60	21.8%	50	18.2%	85	30.9%	65	23.6%	32	11.6%	9	3.3%	1	0.4%	5	1.8%
		2020	253	77	30.4%	24	9.5%	25	9.9%	90	35.6%	45	17.8%	13	5.1%	8	3.2%	0	0.0%	0	0.0%
	4年	2019	208	85	40.9%	24	11.5%	40	19.2%	84	40.4%	55	26.4%	34	16.3%	11	5.3%	3	1.4%	3	1.4%
		2020	230	56	24.3%	36	15.7%	19	8.3%	59	25.7%	45	19.6%	25	10.9%	5	2.2%	0	0.0%	0	0.0%
	無回答	2019	0	0	0.0%	0	0.0%	0	0.0%	0	0.0%	0	0.0%	0	0.0%	0	0.0%	0	0.0%	0	0.0%
		2020	0	0	0.0%	0	0.0%	0	0.0%	0	0.0%	0	0.0%	0	0.0%	0	0.0%	0	0.0%	0	0.0%
学年合計		2019	983	439	44.7%	176	17.9%	169	17.2%	351	35.7%	218	22.2%	116	11.8%	50	5.1%	7	0.7%	15	1.5%
		2020	1103	361	32.7%	165	15.0%	91	8.3%	298	27.0%	181	16.4%	65	5.9%	56	5.1%	0	0.0%	0	0.0%
学科別	現代文化学科	2019	79	37	46.8%	10	12.7%	29	36.7%	26	32.9%	9	11.4%	2	2.5%	11	13.9%	1	1.3%	1	1.3%
		2020	87	26	29.9%	11	12.6%	20	23.0%	15	17.2%	9	10.3%	3	3.4%	7	8.0%	0	0.0%	0	0.0%
	心理学科臨床心理専攻	2019	130	57	43.8%	17	13.1%	19	14.6%	48	36.9%	21	16.2%	11	8.5%	8	6.2%	1	0.8%	2	1.5%
		2020	159	69	43.4%	10	6.3%	12	7.5%	34	21.4%	19	11.9%	5	3.1%	18	11.3%	0	0.0%	0	0.0%
	心理学科子ども心理専攻	2019	129	65	50.4%	6	4.7%	20	15.5%	47	36.4%	46	35.7%	18	14.0%	4	3.1%	1	0.8%	1	0.8%
		2020	152	59	38.8%	7	4.6%	7	4.6%	41	27.0%	48	31.6%	6	3.9%	7	4.6%	0	0.0%	0	0.0%
	観光ビジネス学科	2019	215	84	39.1%	62	28.8%	37	17.2%	80	37.2%	43	20.0%	19	8.8%	13	6.0%	1	0.5%	4	1.9%
		2020	228	61	26.8%	57	25.0%	22	9.6%	78	34.2%	48	21.1%	16	7.0%	7	3.1%	0	0.0%	0	0.0%
	国際観光学科	2019	85	33	38.8%	46	54.1%	25	29.4%	24	28.2%	23	27.1%	20	23.5%	2	2.4%	1	1.2%	1	1.2%
		2020	112	29	25.9%	57	50.9%	15	13.4%	27	24.1%	11	9.8%	5	4.5%	4	3.6%	0	0.0%	0	0.0%
	スポーツビジネス学科	2019	168	81	48.2%	15	8.9%	16	9.5%	60	35.7%	36	21.4%	20	11.9%	7	4.2%	0	0.0%	4	2.4%
		2020	157	41	26.1%	4	2.5%	5	3.2%	44	28.0%	12	7.6%	10	6.4%	6	3.8%	0	0.0%	0	0.0%
	スポーツ指導学科	2019	177	82	46.3%	20	11.3%	23	13.0%	66	37.3%	40	22.6%	26	14.7%	5	2.8%	2	1.1%	2	1.1%
		2020	208	76	36.5%	19	9.1%	10	4.8%	59	28.4%	34	16.3%	20	9.6%	7	3.4%	0	0.0%	0	0.0%
無回答	2019	0	0	0.0%	0	0.0%	0	0.0%	0	0.0%	0	0.0%	0	0.0%	0	0.0%	0	0.0%	0	0.0%	
	2020	0	0	0.0%	0	0.0%	0	0.0%	0	0.0%	0	0.0%	0	0.0%	0	0.0%	0	0.0%	0	0.0%	
学科合計		2019	983	439	44.7%	176	17.9%	169	17.2%	351	35.7%	218	22.2%	116	11.8%	50	5.1%	7	0.7%	15	1.5%
		2020	1103	361	32.7%	165	15.0%	91	8.3%	298	27.0%	181	16.4%	65	5.9%	56	5.1%	0	0.0%	0	0.0%

Q 本学の教育全体を通し、入学時に比べて身についたと思うものを選んでください。【複数可】

		年度	回答者数	視野を広げ、物事を幅広く考える力		筋道をたてて物事を考える力		自分の考えをわかりやすく表現する力		対人関係を円滑にするためのコミュニケーション力		他者と協調・協働して行動する力		グループ活動で先頭に立って行動する力		自ら学習する習慣		自らの興味関心に応えて、進んで読書をする習慣		自ら課題を見つけ、自ら考え、自ら解決する力		
学年	1年	2019	128	68	53.1%	35	27.3%	37	28.9%	57	44.5%	65	50.8%	21	16.4%	25	19.5%	10	7.8%	31	24.2%	
		2020	132	44	33.3%	15	11.4%	26	19.7%	41	31.1%	28	21.2%	15	11.4%	17	12.9%	8	6.1%	16	12.1%	
	2年	2019	132	73	55.3%	33	25.0%	40	30.3%	75	56.8%	76	57.6%	33	25.0%	15	11.4%	10	7.6%	25	18.9%	
		2020	124	69	55.6%	20	16.1%	42	33.9%	53	42.7%	53	42.7%	20	16.1%	9	7.3%	7	5.6%	23	18.5%	
学年合計		2019	260	141	54.2%	68	26.2%	77	29.6%	132	50.8%	141	54.2%	54	20.8%	40	15.4%	20	7.7%	56	21.5%	
		2020	256	113	44.1%	35	13.7%	68	26.6%	94	36.7%	81	31.6%	35	13.7%	26	10.2%	15	5.9%	39	15.2%	
学科別	総合生活キャリア学科	2019	128	45	47.9%	22	23.4%	22	23.4%	50	53.2%	43	45.7%	26	27.7%	17	18.1%	6	6.4%	16	17.0%	
		2020	101	41	40.6%	15	14.9%	27	26.7%	43	42.6%	32	31.7%	16	15.8%	14	13.9%	3	3.0%	15	14.9%	
	幼児教育保育学科	2019	132	96	57.8%	46	27.7%	55	33.1%	82	49.4%	98	59.0%	28	16.9%	23	13.9%	14	8.4%	40	24.1%	
		2020	155	72	46.5%	20	12.9%	41	26.5%	51	32.9%	49	31.6%	19	12.3%	12	7.7%	12	7.7%	24	15.5%	
	学科合計		2019	260	141	54.2%	68	26.2%	77	29.6%	132	50.8%	141	54.2%	54	20.8%	40	15.4%	20	7.7%	56	21.5%
			2020	256	113	44.1%	35	13.7%	68	26.6%	94	36.7%	81	31.6%	35	13.7%	26	10.2%	15	5.9%	39	15.2%

		年度	回答者数	パソコンやインターネットを使いこなす力		外国語を使う力		文化や社会、自然などに関する一般的な教養		社会人としての一般常識や基本的なマナー・態度		仕事に必要な専門知識や技能		進んで地域社会に貢献する態度		特になし		その他		無回答		
学年	1年	2019	128	27	21.1%	3	2.3%	6	4.7%	69	53.9%	63	49.2%	10	7.8%	6	4.7%	5	3.9%	0	0.0%	
		2020	132	37	28.0%	7	5.3%	6	4.5%	35	26.5%	33	25.0%	2	1.5%	7	5.3%	0	0.0%	0	0.0%	
	2年	2019	132	71	53.8%	10	7.6%	17	12.9%	66	50.0%	66	50.0%	12	9.1%	3	2.3%	1	0.8%	1	0.8%	
		2020	124	26	21.0%	4	3.2%	8	6.5%	57	46.0%	55	44.4%	8	6.5%	6	4.8%	0	0.0%	0	0.0%	
学年合計		2019	260	98	37.7%	13	5.0%	23	8.8%	135	51.9%	129	49.6%	22	8.5%	9	3.5%	6	2.3%	1	0.4%	
		2020	256	63	24.6%	11	4.3%	14	5.5%	92	35.9%	88	34.4%	10	3.9%	13	5.1%	0	0.0%	0	0.0%	
学科別	総合生活キャリア学科	2019	94	53	56.4%	9	9.6%	12	12.8%	64	68.1%	32	34.0%	8	8.5%	3	3.2%	2	2.1%	0	0.0%	
		2020	101	44	43.6%	8	7.9%	7	6.9%	53	52.5%	26	25.7%	6	5.9%	5	5.0%	0	0.0%	0	0.0%	
	幼児教育保育学科	2019	166	45	27.1%	4	2.4%	11	6.6%	71	42.8%	97	58.4%	14	8.4%	6	3.6%	4	2.4%	1	0.6%	
		2020	155	19	12.3%	3	1.9%	7	4.5%	39	25.2%	62	40.0%	4	2.6%	8	5.2%	0	0.0%	0	0.0%	
	学科合計		2019	260	98	37.7%	13	5.0%	23	8.8%	135	51.9%	129	49.6%	22	8.5%	9	3.5%	6	2.3%	1	0.4%
			2020	256	63	24.6%	11	4.3%	14	5.5%	92	35.9%	88	34.4%	10	3.9%	13	5.1%	0	0.0%	0	0.0%

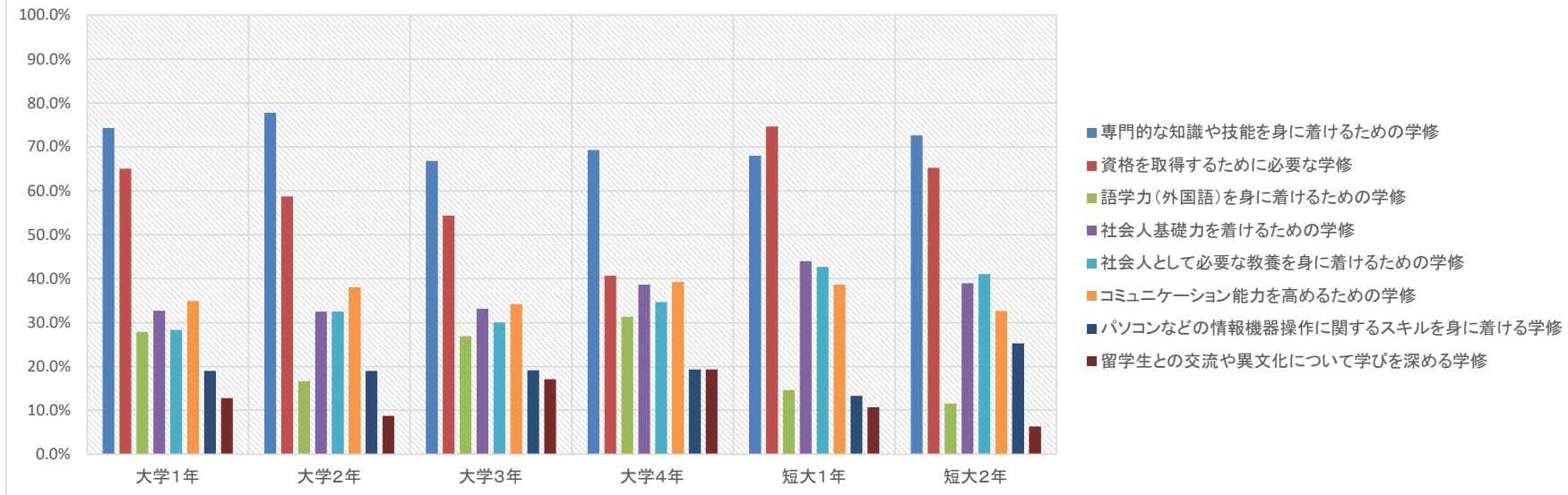


【教育・勉強に関すること】

20. あなたが大学で学びたいことを以下の項目の中から選んで教えてください。（複数回答）

学科・学年等		回答数	専門的な知識や技能を身につけるための学修		資格を取得するために必要な学修		語学力（外国語）を身につけるための学修		社会人基礎力を着けるための学修		社会人として必要な教養を身につけるための学修		コミュニケーション能力を高めるための学修		パソコンなどの情報機器操作に関するスキルを身につける学修		留学生との交流や異文化について学びを深める学修	
大学	1年	226	168	74.3%	147	65.0%	63	27.9%	74	32.7%	64	28.3%	79	35.0%	43	19.0%	29	12.8%
	2年	126	98	77.8%	74	58.7%	21	16.7%	41	32.5%	41	32.5%	48	38.1%	24	19.0%	11	8.7%
	3年	193	129	66.8%	105	54.4%	52	26.9%	64	33.2%	58	30.1%	66	34.2%	37	19.2%	33	17.1%
	4年	150	104	69.3%	61	40.7%	47	31.3%	58	38.7%	52	34.7%	59	39.3%	29	19.3%	29	19.3%
	現代文化学科	60	47	78.3%	37	61.7%	16	26.7%	21	35.0%	22	36.7%	25	41.7%	9	15.0%	14	23.3%
	国際教養学科	49	25	51.0%	28	57.1%	26	53.1%	13	26.5%	13	26.5%	12	24.5%	9	18.4%	10	20.4%
	心理学臨床心理専攻	112	87	77.7%	68	60.7%	14	12.5%	43	38.4%	40	35.7%	48	42.9%	26	23.2%	11	9.8%
	心理学子ども心理専攻	109	82	75.2%	79	72.5%	10	9.2%	30	27.5%	32	29.4%	30	27.5%	11	10.1%	10	9.2%
	観光ビジネス学科	118	87	73.7%	60	50.8%	64	54.2%	51	43.2%	38	32.2%	53	44.9%	26	22.0%	27	22.9%
	国際観光学科	56	37	66.1%	23	41.1%	32	57.1%	19	33.9%	15	26.8%	22	39.3%	15	26.8%	25	44.6%
	スポーツビジネス学科	64	44	68.8%	24	37.5%	9	14.1%	21	32.8%	18	28.1%	20	31.3%	11	17.2%	1	1.6%
スポーツ指導学科	127	90	70.9%	68	53.5%	12	9.4%	39	30.7%	37	29.1%	42	33.1%	26	20.5%	4	3.1%	
大学学科計	695	499	71.8%	387	55.7%	183	26.3%	237	34.1%	215	30.9%	252	36.3%	133	19.1%	102	14.7%	
短大部	1年	75	51	68.0%	56	74.7%	11	14.7%	33	44.0%	32	42.7%	29	38.7%	10	13.3%	8	10.7%
	2年	95	69	72.6%	62	65.3%	11	11.6%	37	38.9%	39	41.1%	31	32.6%	24	25.3%	6	6.3%
	総合生活キャリア学科	67	40	59.7%	44	65.7%	14	20.9%	42	62.7%	42	62.7%	30	44.8%	19	28.4%	7	10.4%
	幼児教育保育学科	103	80	77.7%	74	71.8%	8	7.8%	28	27.2%	29	28.2%	30	29.1%	15	14.6%	7	6.8%
短大学科計	170	120	70.6%	118	69.4%	22	12.9%	70	41.2%	71	41.8%	60	35.3%	34	20.0%	14	8.2%	

20. あなたが大学で学びたいことを以下の項目の中から選んで教えてください。（複数回答）



21. 授業や研究、進路のことなどについてアドバイザーと話をしたり、相談をすることがありますか。

学科・学年等		回答数	よくしている		時々している		たまにしている		全くしていない	
大学	1年	223	18	8.1%	45	20.2%	64	28.7%	96	43.0%
	2年	125	10	8.0%	23	18.4%	42	33.6%	50	40.0%
	3年	192	29	15.1%	59	30.7%	67	34.9%	37	19.3%
	4年	150	30	20.0%	54	36.0%	45	30.0%	21	14.0%
	現代文化学科	60	4	6.7%	21	35.0%	22	36.7%	13	21.7%
	国際教養学科	49	6	12.2%	12	24.5%	13	26.5%	18	36.7%
	心理学科臨床心理専攻	111	13	11.7%	31	27.9%	38	34.2%	29	26.1%
	心理学科子ども心理専攻	108	12	11.1%	28	25.9%	36	33.3%	32	29.6%
	観光ビジネス学科	117	24	20.5%	29	24.8%	39	33.3%	25	21.4%
	国際観光学科	56	11	19.6%	21	37.5%	10	17.9%	14	25.0%
	スポーツビジネス学科	64	2	3.1%	12	18.8%	19	29.7%	31	48.4%
	スポーツ指導学科	125	15	12.0%	27	21.6%	41	32.8%	42	33.6%
大学学科計		690	87	12.6%	181	26.2%	218	31.6%	204	29.6%
短大部	1年	75	3	4.0%	16	21.3%	27	36.0%	29	38.7%
	2年	93	10	10.8%	37	39.8%	39	41.9%	7	7.5%
	総合生活キャリア学科	67	3	4.5%	16	23.9%	27	40.3%	21	31.3%
	幼児教育保育学科	101	10	9.9%	37	36.6%	39	38.6%	15	14.9%
	短大学科計		168	13	7.7%	53	31.5%	66	39.3%	36

21. 授業や研究、進路のことなどについてアドバイザーと話をしたり、相談をすることがありますか。

